

Отчет для граждан об исполнении бюджета ЗАТО г.Радужный за 2021 г.

Основные итоги исполнения бюджета

ЗАТО г. Радужный за 2021 год

Бюджет муниципального образования ЗАТО г. Радужный Владимирской области в 2021 году был направлен на выполнение расходных обязательств исключительно по вопросам городского округа в соответствии с Федеральным законом от 06.10.2003 № 131-ФЗ «Об общих принципах организации местного самоуправления в Российской Федерации».

Исполнение бюджета муниципального образования в течение 2021 года осуществлялось в строгом соответствии с решением Совета народных депутатов ЗАТО г. Радужный Владимирской области от 14.12.2020 № 8/54, все положения и нормы которого в течение отчетного периода были актуальны и использовались по мере необходимости.

По результатам исполнения доходы бюджета ЗАТО г. Радужный в 2021 году составили 720,7 млн.руб., что выше уровня прошлого года на 65 млн.руб.

Расходы бюджета ЗАТО г. Радужный в 2021 году составили 709,7 млн.руб., произошло увеличение объема расходов относительно прошлого года на 56 млн.руб.

В целом бюджет исполнен с профицитом в размере 11 млн. руб. Остаток на счете бюджета по состоянию на 01.01.2022 года составил 68,3 млн.руб., из них остаток целевых средств межбюджетных трансфертов 2,3 млн.рублей.

Показатели		Доходы		Расходы		Дефицит(-), профицит(+)		Остаток на 01.01.2022
		План	факт	План	факт	план	факт	факт
Всего	57,2	713,4	720,7	728,7	709,7	-15,3	11,0	68,2
Собственные доходы бюджета	55,9	462,1	471,0	477,8	460,9	-15,3	10,1	66,0
Целевые межбюджетные трансферты	1,3	250,9	249,7	250,9	248,8	-	0,9	2,2
Возвраты остатков субсидий, субвенций, МБТ			-1,3					

Исполнение бюджета ЗАТО г. Радужный по доходам в 2021 году составило 720 732,74 тыс. рублей, что на 10% выше аналогичного показателя за 2020 год (поступление доходов прошлого года – 655 735,64 тыс. рублей.)

Итоги исполнения бюджетов муниципальных образований за 2021 год (млрд.рублей)

Слайд № 3



Итоги исполнения бюджета ЗАТО Радужный за 2021 год (млн.руб.)



Показатели социально-экономического развития ЗАТО г.Радужный за 2021 год

- Численность населения на 01.01.2021 года - 18 206 человек.
- Прожиточный минимум, в среднем, на душу населения по Владимирской области – 11 592 рубля (на конец 2021 года).

Исполнение бюджета ЗАТО г.Радужный за 2021 год по доходам

В общей сумме доходов бюджета ЗАТО г. Радужный налоговые и неналоговые доходы составили 22%, безвозмездные поступления 78% (для сравнения: структура доходов прошлого года: налоговые и неналоговые доходы – 25%, безвозмездные поступления – 75%).

Налоговые доходы по итогам 2021 года составили 129,873 млн. рублей или 105% уточненных плановых показателей. По сравнению с 2020 годом произошло увеличение поступлений налоговых доходов на 9,2 млн. руб. или на 7,6%. При этом структура источников налоговых доходов практически не изменилась. Основная доля налоговых поступлений 2021 года по-прежнему приходится на налог на доходы физических лиц – 69%. Имущественные налоги составляют 18% общего объема налоговых доходов, налоги на доходы – 10%.

Рост налоговых доходов (+8%) связан с увеличением поступлений от ООО «Владимирский Стандарт» в связи с расширением производства, и как следствие, ростом объема уплаченного предприятием в бюджеты бюджетной системы Российской Федерации налога на доходы физических лиц; ростом числа налогоплательщиков, применяющих патентную систему налогообложения и упрощенную систему налогообложения; введением с 01.01.2021 дифференцированного норматива отчислений по налогу, взимаемому в связи с применением упрощенной системы налогообложения в размере 8%.

Сравнение налоговых доходов 2020 и 2021 гг.

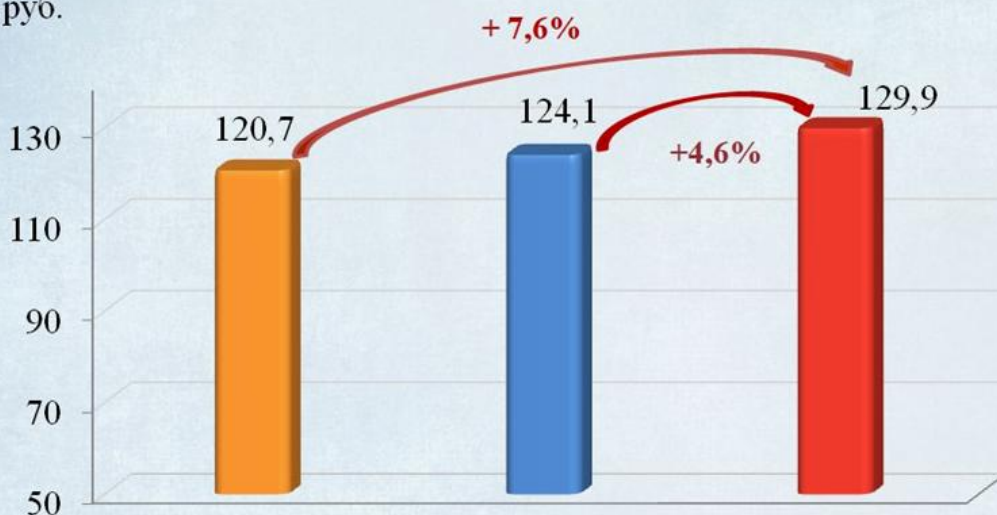
млн. руб.

Наименование дохода	Исполнение 2020 года, млн. руб.	Исполнение 2021 года, млн. руб.	% роста (снижения)
Налог на доходы физических лиц	82,6	89,2	+8
Налоги на товары (работы, услуги), реализуемые на территории РФ (акцизы)	2,1	2,5	+19
Налоги на доходы (ЕНВД, УСН, патентная система налогообложения)	10,8	13,6	+26
Имущественные налоги (налог на имущество физических лиц, земельный налог, транспортный налог с физических лиц)	24,1	23,5	-2
Государственная пошлина	1,1	1,1	-
Всего	120,7	129,9	+8

Динамика налоговых доходов

Слайд № 6

млн.руб.



■ Исполнение 2020 г. ■ Уточненный план на 20.12.2021 ■ Исполнение 2021 г.

Сравнение неналоговых доходов 2020 и 2021 гг.

млн. руб.

Наименование дохода	Исполнение 2020 года, млн. руб.	Исполнение 2021 года, млн. руб.	% роста (снижения)
Доходы, получаемые в виде арендной платы за земельные участки и муниципальное имущество	14,6	15,7	+8
Прочие доходы от использования имущества и прав, находящихся в муницип. собственности	2,1	2,1	-
Платежи при пользовании природными ресурсами	2,0	0,7	-65
Доходы от оказания платных услуг (работ)	7,6	8,3	+9
Доходы от продажи материальных и нематериальных активов	13,2	0,7	-95
Штрафы, санкции, возмещение ущерба	1,1	1,3	+18
Всего	40,6	28,8	-29,1



Неналоговые доходы исполнены на сумму 28,8 млн. руб. или на 100,5% от уточненных плановых показателей. Основную долю неналоговых доходов 2020 года составили доходы, получаемые в виде арендной платы за земельные участки и муниципальное имущество. По сравнению с 2020 годом неналоговые доходы **уменьшились на 29,1 %**.

Это обусловлено значительным снижением доходов от продажи материальных и нематериальных активов в 2021 году (на 95%). В 2020 году в порядке приватизации согласно утвержденному Прогнозному плану приватизации было продано муниципальное имущество на общую сумму 13 237,4 тыс. рублей: нежилое помещение и автомобиль.

В 2021 году в порядке приватизации состоялась продажа одного жилого помещения на сумму 480,00 тыс. рублей. Кроме того, поступили доходы от сдачи в металлолом (утилизации при списании) транспортных средств на сумму 203,32 тыс. рублей.

Вместе с тем в 2021 году на 8% увеличились поступления доходов, получаемых в виде арендной платы за земельные участки и муниципальное имущество. В основном это связано с применением при определении арендной платы за земельные участки, расположенные в границах городского округа повышающего коэффициента 1,04, учитывающего уровень инфляции на очередной финансовый год.

Сравнение безвозмездных поступлений 2020 и 2021 гг.

Наименование дохода	Исполнение 2020 года, млн. руб.		Исполнение 2021 года, млн. руб.		% роста (+) (снижения (-))
	млн.руб.	%	млн.руб.	%	
Дотации, в т.ч. <i>дотация ЗАТО</i>	289,5 215,1	58 44	312,3 205,2	55 36	+8 -5
Субсидии	25,2	5	54,9	10	+118
Субвенции	171,5	35	181,0	32	+6
Иные межбюджетные трансферты	8,2	2	15,1	3	+84
Всего	494,4	100	563,3	100	+14

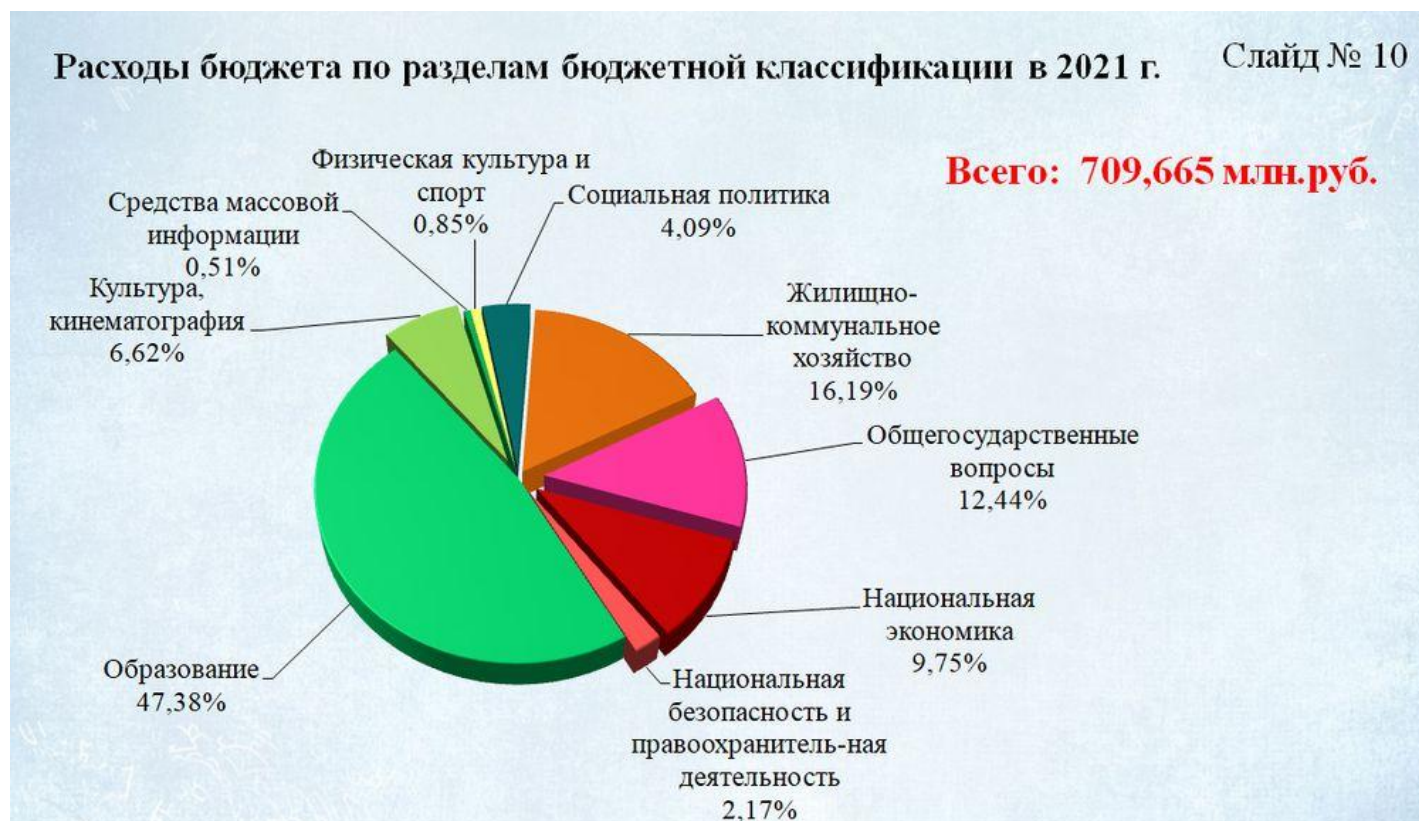
Общая сумма безвозмездных поступлений за 2021 год составила 563,3 млн. рублей, что на 14% больше безвозмездных поступлений 2020 года. Безвозмездные поступления составляют 78% общего объема доходов бюджета города за 2021 год, при этом дотации (нецелые безвозмездные поступления из областного бюджета) в структуре доходов городского бюджета занимают 43% (для сравнения аналогичные показатели 2020 года – 75% и 44% соответственно).



Исполнение бюджета ЗАТО г.Радужный за 2021 год

по расходам

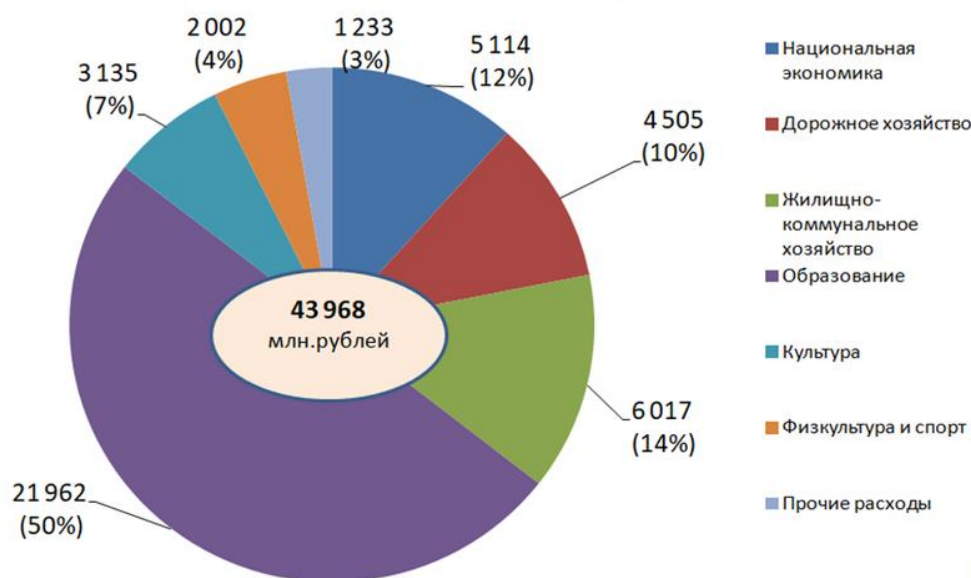
В целом структура расходов бюджета города остается постоянной – большую часть расходов составляет финансирование социальной сферы (образование, культура, физическая культура и спорт, социальная политика, средства массовой информации) – 59%; расходы на развитие жилищно-коммунального комплекса города и отраслей национальной экономики – 26%; прочие расходы (общегосударственные вопросы и вопросы национальной безопасности и правоохранительной деятельности) – 15%.



Для сравнения: слайд со структурой расходов бюджета Владимирской области, из которого видно, что расходы на образование составляют 50 %, что сопоставимо с аналогичной долей расходов по ЗАТО Радужный.

Структура расходов местных бюджетов области в 2021 году

(в млн. рублей и в %)



17

По итогам 2021 года расходы на содержание ОМСУ сложились в сумме 27,5 млн.рублей, это **3,87% в общей сумме расходов бюджета города**. Таким образом, муниципальным образованием обеспечено соблюдение нормативов формирования расходов на содержание органов местного самоуправления, утвержденных постановлением Губернатора области от 1 июля 2011 года № 662.

Утвержденная штатная численность работников органов местного самоуправления за 2021 год составила 48 человек.

Динамика расходов на содержание ОМСУ и их доля в общих расходах бюджета



Раздел «Общегосударственные вопросы»

Наименование раздела, подраздела	Раздел, подраздел	2020 год	2021 год	Динамика изменения по отношению к 2020 году, %
Раздел «Общегосударственные вопросы», в т.ч.:	0100	86,0	88,3	+3
Подраздел «Функционирование высшего должностного лица субъекта Российской Федерации и муниципального образования»	0102	0,4	2,0	в 5,5 раз
Подраздел «Функционирование законодательных (представительных) органов государственной власти и представительных органов муниципальных образований»	0103	1,3	2,1	+57
Подраздел «Функционирование Правительства Российской Федерации, высших исполнительных органов государственной власти субъектов Российской Федерации, местных администраций»	0104	10,6	8,6	-19
Подраздел «Обеспечение деятельности финансовых, налоговых и таможенных органов и органов финансового (финансово-бюджетного) надзора»	0106	5,2	5,5	+4
Подраздел «Обеспечение проведения выборов и референдумов»	0107	1,3	-	-
Подраздел «Другие общегосударственные вопросы»	0113	67,2	70,1	+4



Расходы на решение общегосударственных вопросов в 2021 году составили 88,3 млн. рублей или 97% плановых назначений (план – 91,3 млн. рублей). По сравнению с 2020 годом расходы увеличились на 3 % (показатель 2020 года – 85,9 млн. рублей).

В структуре расходов бюджета города расходы по указанному разделу составляют 12%.

Бюджетные ассигнования по разделу 01 «Общегосударственные вопросы» включают в себя расходы:

1) на обеспечение деятельности исполнительных органов муниципального образования, включая содержание высшего должностного лица муниципального образования – главы города ЗАТО г. Радужный Владимирской области, администрации ЗАТО г. Радужный Владимирской области, финансового органа – финансового управления администрации ЗАТО г. Радужный Владимирской области, Комитета по управлению муниципальным имуществом администрации ЗАТО г. Радужный Владимирской области в общей сумму 22,3 млн. рублей;

2) на обеспечение деятельности представительного органа муниципального образования – Совета народных депутатов ЗАТО г. Радужный Владимирской области – 2,1 млн. рублей;

3) на осуществление переданных полномочий Российской Федерации по составлению (изменению и дополнению) списков кандидатов в присяжные заседатели федеральных судов общей юрисдикции в РФ (2,0 тыс. рублей);

4) на содержание многофункциональных (многопрофильных) центров, созданных для обеспечения функционирования органов местного самоуправления – 9,07 млн. рублей;

5) на содержание муниципального казенного учреждения «Управление административными зданиями» – 53,7 млн. рублей;

6) на выполнение мероприятий, связанных с оценкой муниципального имущества, предоставляемого в аренду в соответствии с установленным порядком – 250,7 тыс. рублей;

7) на оплату взносов в ассоциации, членом которых является муниципальное образование, участие в семинарах, совещаниях, исполнение судебных актов РФ, оплату административных штрафов – 842,18 тыс. рублей.

Раздел «Национальная безопасность и правоохранительная деятельность»

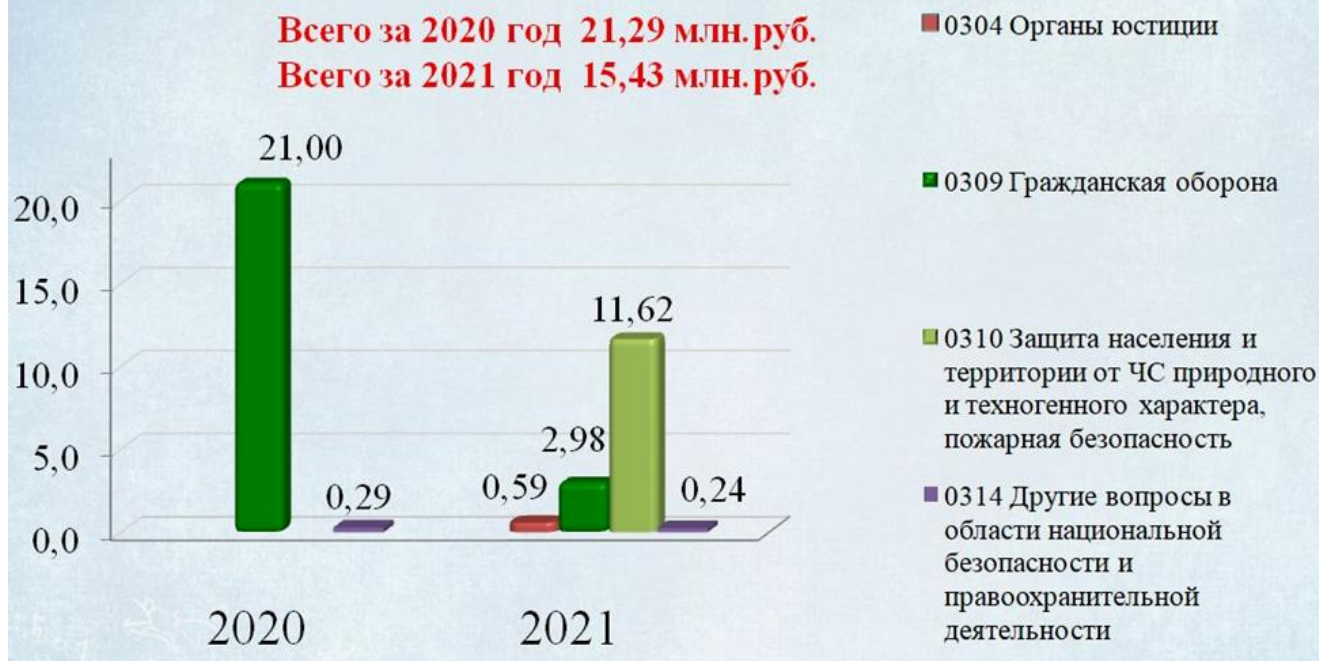
Исполнение по разделу 0300 «Национальная безопасность и правоохранительная деятельность» за 2021 год составили 15,4 млн. рублей или 79,2% плановых назначений. В структуре расходов бюджета города расходы по указанному разделу составляют 2%.

По сравнению с 2020 годом объем расходов уменьшился на 5,86 млн.рублей или на 28%, что в основном связано с проведением в 2020 году работ по ремонту помещения и оснащению пункта управления городом (ЗПУ) на 1,125 млн.рублей, по ремонту ливневого коллектора в целях устранения аварийной ситуации на 3,418 млн.рублей, а также с финансированием мероприятий по обеспечению функционирования подвижного пункта питания (ремонт приточно-вытяжной вентиляции) на 361,08 тыс. рублей.

Наименование раздела, подраздела	Раздел, подраздел	2020 год	2021 год	млн. руб.
				Динамика изменения по отношению к 2020 году, %
Раздел «Национальная безопасность и правоохранительная деятельность», в т.ч.:	0300	21,3	15,4	-28
Подраздел «Органы юстиции»	0304	-	0,6	-
Подразделы «Гражданская оборона» и «Защита населения и территории от чрезвычайных ситуаций природного и техногенного характера, пожарная безопасность»	0309 0310	21,0	14,6	-30
Подраздел «Другие вопросы в области национальной безопасности и правоохранительной деятельности»	0314	0,3	0,2	-33

Расходы по разделу «Национальная безопасность и правоохранительная деятельность» в 2020-2021 гг., млн.руб.

Слайд № 12



Бюджетные ассигнования по разделу 0300 в 2021 году были направлены на:

- на осуществление переданных полномочий Российской Федерации по государственной регистрации актов гражданского состояния (содержание ЗАГС) – 586,0 тыс. рублей;

- на содержание муниципального казенного учреждения «Управления по делам гражданской обороны и чрезвычайным ситуациям ЗАТО г. Радужный Владимирской области» – 2 982,55 тыс. рублей;

- на исполнение мероприятий муниципальной программы «Перспективное развитие и совершенствование гражданской обороны, защита населения и территории, обеспечение пожарной безопасности и безопасности людей на водных объектах ЗАТО г. Радужный Владимирской области» – 11 621,13 тыс. рублей, в том числе на поддержание в рабочем состоянии резервной автономной газодизельной теплоэлектростанции (5 988,00 тыс. рублей), обеспечение санитарно-эпидемиологического благополучия населения (антиковидные мероприятия) 3 293,61 тыс. рублей), приобретение запасных частей для инженерной, автомобильной и пожарной техники (900,00 тыс. рублей), внедрение и развитие аппаратно-программного комплекса «Безопасный город» (820,13 тыс. рублей);

- на исполнение мероприятий муниципальной программы «Обеспечение общественного порядка и профилактики правонарушений на территории ЗАТО г. Радужный Владимирской области» – 241,00 тыс. рублей, (добровольная народная дружина, борьба с наркоманией, антитеррористическая защищенность учреждений культуры и образования).

Раздел «Национальная экономика»

Расходы по разделу 0400 «Национальная экономика» в 2021 году составили 69,19 млн. рублей или 99,8% плановых назначений. По сравнению с 2020 годом объем расходов увеличился на 15,9 млн. рублей или на 30%.

В структуре расходов бюджета города расходы по указанному разделу составили 10%.

Наибольший удельный вес в расходах по данному разделу (88%) занимают расходы муниципального дорожного фонда.

млн. руб.

Наименование раздела, подраздела	Раздел, подраздел	2020 год	2021 год	Динамика изменения по отношению к 2020 году, %
«Национальная экономика», в т. ч.:	0400	53,2	69,2	+30
«Общеэкономические вопросы»	0401	0,8	1,1	+38
«Лесное хозяйство»	0407	-	0,3	-
«Транспорт»	0408	1,2	1,2	-
«Дорожное хозяйство»	0409	42,9	60,9	+42
«Связь и информатика»	0410	2,3	2,4	-
«Другие вопросы в области национальной экономики»	0412	6,0	3,3	-45



Расходы по данному разделу в 2021 году осуществлялись в рамках 7 муниципальных программ:

- «**Дорожное хозяйство и благоустройство ЗАТО г. Радужный Владимирской области**» – 60 874,07 тыс. рублей (88%) на обеспечение деятельности муниципального казенного учреждения «Дорожник» ЗАТО г. Радужный Владимирской области в части подразделения по содержанию и обслуживанию городских дорог в зимний и летний период (31 228,97 тыс. рублей); на текущий ремонт городской дорожной сети (27 616,87 тыс. рублей), на выполнение работ по ямочному ремонту автомобильных дорог и проездов к дворовым территориям многоквартирных домов, расположенных на территории города (2 028,24 тыс. рублей);

- «**Жилищно-коммунальный комплекс ЗАТО г. Радужный Владимирской области**» – 2 900,00 тыс. рублей (4%) на предоставление субсидии в целях предупреждения кризисной ситуации в связи с объявленной пандемией коронавирусной инфекции COVID-19;

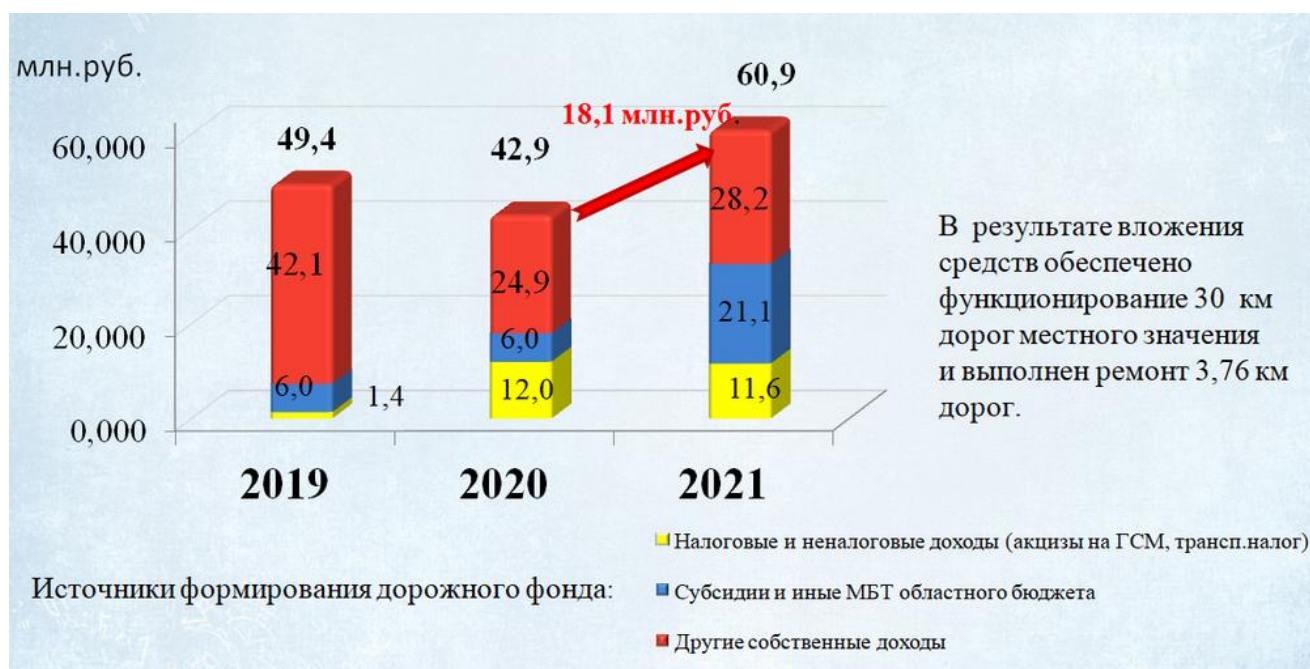
- «**Информатизация ЗАТО г. Радужный Владимирской области**» – 2 369,38 тыс. рублей (3%) на обеспечение предоставления информации о деятельности органов местного самоуправления с использованием информационных и телекоммуникационных технологий;

- «Развитие пассажирских перевозок на территории ЗАТО г. Радужный» – 1 248,00 тыс. рублей (2%) на организацию городского автобусного маршрута общего пользования на территории города;

- «Создание благоприятных условий для развития молодого поколения ЗАТО г. Радужный Владимирской области» – 1 135,06 тыс. рублей (2%) на организацию временного трудоустройства несовершеннолетних граждан города на период каникул в организациях, расположенных на территории города;

- «Землеустройство, землепользование, оценка недвижимости, признание прав и регулирование отношений муниципальной собственности ЗАТО г. Радужный Владимирской области» – 350,00 тыс. рублей (менее 1%) на землеустроительные работы;

- «Охрана окружающей среды ЗАТО г. Радужный Владимирской области» – 315,71 тыс. рублей (менее 1%) на осуществление гигиенической экспертизы воды из родников, расположенных в городских лесах, и на подготовку лесоустройства и разработку лесохозяйственного регламента городских лесов на площади 144,36 га.



Порядок формирования и использования бюджетных ассигнований **муниципального дорожного фонда** муниципального образования ЗАТО г. Радужный Владимирской области утвержден решением Совета народных депутатов ЗАТО г. Радужный Владимирской области от 07.10.2013 № 16/86.

Основные источники формирования муниципального дорожного фонда:

- Налоги на товары (работы, услуги), реализуемые на территории РФ (акцизы) -2,6 млн.руб.
- Транспортный налог с физических лиц – 9,0 млн.руб.
- Субсидии на осуществление дорожной деятельности в отношении автомобильных дорог общего пользования местного значения (областной бюджет)- 15,1 млн.руб
- Часть собственных доходов бюджета муниципального образования – 28,2 млн.руб.
- Иные межбюджетные трансферты на финансовое обеспечение дорожной деятельности – 6,0 млн.руб.

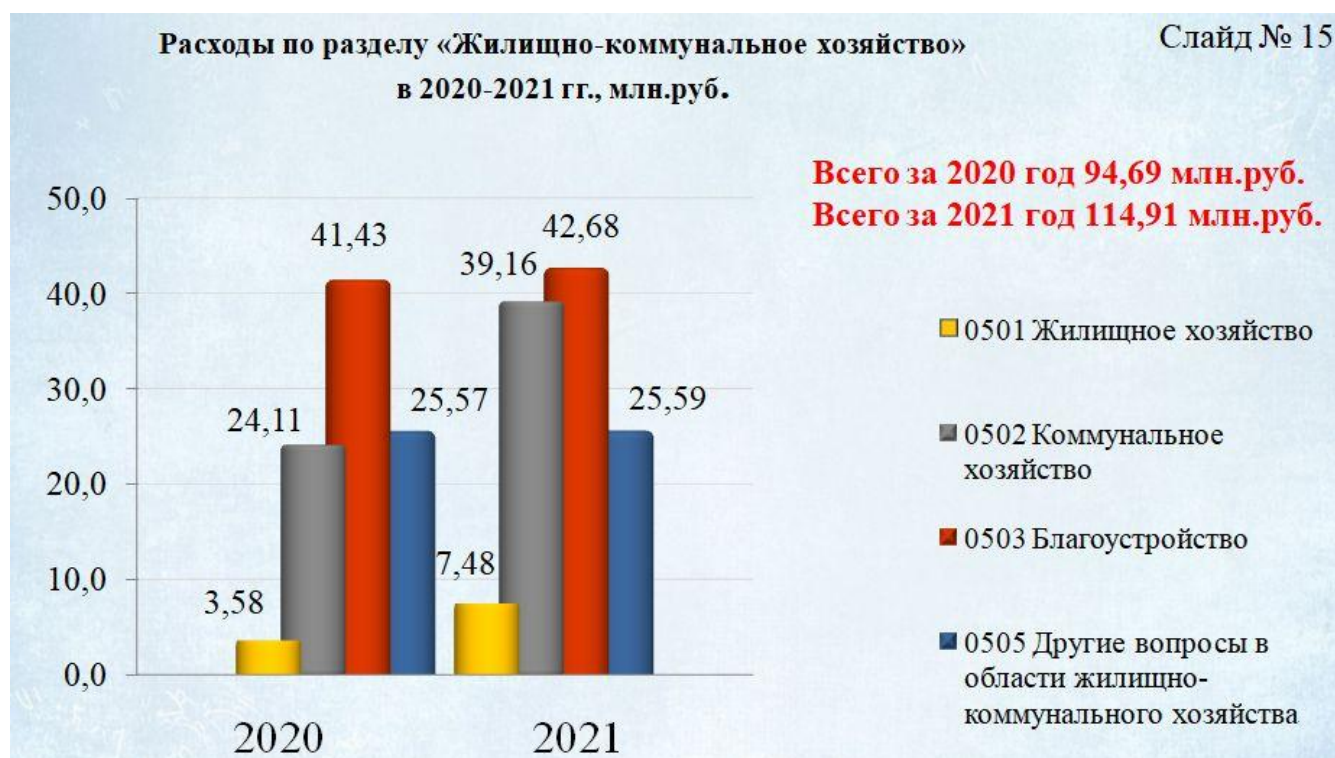
В результате вложения средств обеспечено функционирование 30,0 км дорог местного значения и выполнен ремонт 3,76 км дорожного покрытия.

Раздел «Жилищно-коммунальное хозяйство»

Расходы по разделу 0500 «Жилищно-коммунальное хозяйство» за 2021 год составили 114,9 млн.рублей или 93% плановых назначений. Доля расходов по разделу 0500 в общем объеме расходов городского бюджета составила 16%.

По сравнению с 2020 годом объем расходов, направленных на жилищно-коммунальное хозяйство, увеличился на 20,2 млн.рублей или на 21%.

				млн.руб.
Наименование раздела, подраздела	Раздел, подраздел	2020 год	2021 год	Динамика изменения по отношению к 2020 году, %
«Жилищно-коммунальное хозяйство», в т.ч.:	0500	94,7	114,9	+21
«Жилищное хозяйство»	0501	3,6	7,5	+108
«Коммунальное хозяйство»	0502	24,1	39,2	+63
«Благоустройство»	0503	41,4	42,7	+3
«Другие вопросы в области жилищно-коммунального хозяйства»	0505	25,6	25,6	-



Расходы на жилищно-коммунальное хозяйство в 2021 году осуществлялись в рамках 5 муниципальных программ:

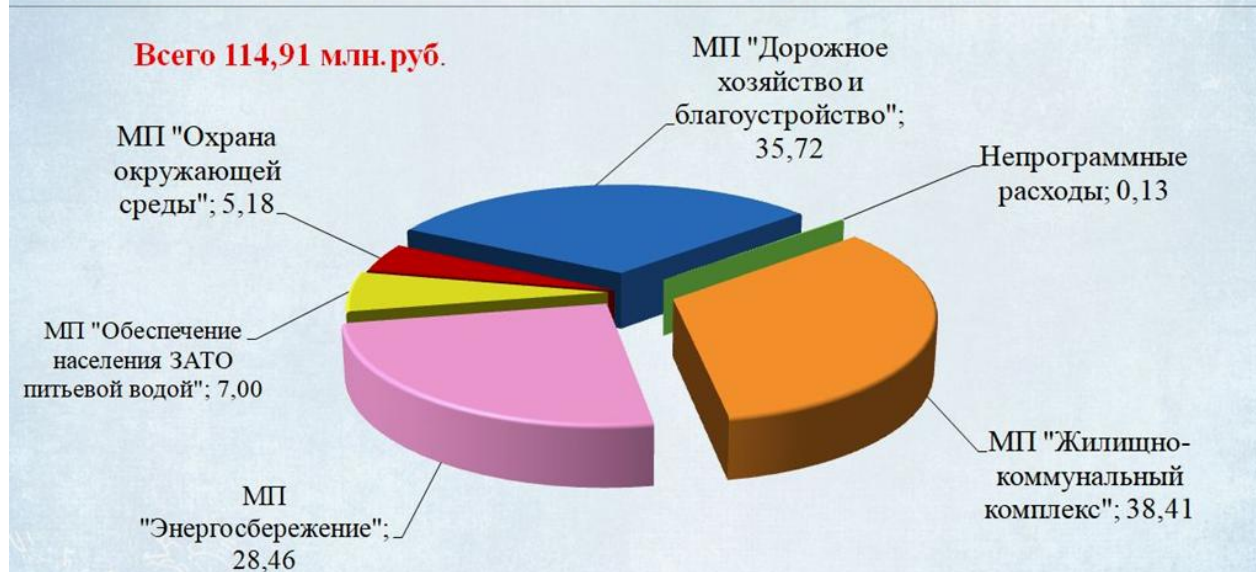
- «Жилищно-коммунальный комплекс ЗАТО г. Радужный Владимирской области» – 38 412,65 тыс. рублей (33%)

- на обслуживание и ремонт объектов муниципального жилищного фонда (7 458,635 тыс. рублей),

- на возмещение фактически понесенных затрат в связи с оказанием социально значимых для города услуг городской бани (2 857,13 тыс. рублей);
 - на содержание и обслуживание городского кладбища (1 225,63 тыс. рублей),
 - на обеспечение выполнения функций, возложенных на МКУ «Городской комитет муниципального хозяйства ЗАТО г. Радужный» (25 458,04 тыс. рублей),
 - на обслуживание, текущий ремонт узлов учета на энергоресурсы на вводах в город (712,43 тыс. рублей),
 - на ремонт помещений в административных зданиях (556,79 тыс. рублей);
 - **«Дорожное хозяйство и благоустройство ЗАТО г.Радужный Владимирской области»** – 35 715,24 тыс. рублей (31%)
 - на выполнение работ по благоустройству дворовых и общественных территорий, в том числе в рамках реализации национального проекта «Жилье и городская среда» (9 358,45 тыс. рублей),
 - обслуживание ливневой канализации (1 199,80 тыс. рублей),
 - на ремонт и строительство объектов благоустройства, в том числе пешеходных дорожек (7 924,13 тыс. рублей),
 - строительство и обслуживание сетей уличного освещения (14 201,25 тыс. рублей),
 - обеспечение деятельности учреждения МКУ «Дорожник» по обслуживанию и содержанию объектов благоустройства (2 453,91 тыс. рублей),
 - финансирование сезонных работ по благоустройству города (577,70 тыс. рублей);
 - **«Энергосбережение и повышение надежности энергосбережения в топливно-энергетическом комплексе ЗАТО г. Радужный Владимирской области»** – 28 464,7 тыс. рублей (25%),
 - в том числе плата концессионеру по условиям заключенных концессионных соглашений на сети холодного водоснабжения и теплоснабжения – 14 302,00 тыс. рублей,
 - комплекс работ по ремонт кабельной линии 10 кВ – 14 143,14 тыс. рублей;
 - **«Обеспечение населения ЗАТО г. Радужный Владимирской области питьевой водой»** – 6 999,53 тыс. рублей (6%)
 - на текущий ремонт, содержание и обслуживание пунктов разбора питьевой воды и станции подкачки холодной воды, установленных на территории города (1 007,29 тыс. рублей),
 - на ПИРы на строительство станции водоподготовки на территории УВС III подъёма (5 603,97 тыс. рублей)
 - и на ПИРы на строительство водопровода в 17 квартале (225,0 тыс. рублей);
 - **«Охрана окружающей среды ЗАТО г.Радужный Владимирской области»** – 5 182,32 тыс. рублей (5%) на содержание и обслуживание полигона твердых бытовых отходов.
- Для сравнения: доходы бюджета от функционирования ПТБО в 2021 году составили 5 637,81 тыс. рублей.*

К данному разделу относятся также непрограммные расходы органов местного самоуправления на осуществление отдельных государственных полномочий по региональному государственному жилищному надзору и лицензионному контролю на сумму 133,99 тыс. рублей.

Структура расходов в жилищно-коммунальном хозяйстве в разрезе муниципальных программ за 2021 год, в млн.руб.



Раздел «Образование»

Расходы по разделу 0700 «Образование» за 2021 год составили 336,2 млн. рублей или 100% плановых назначений. Доля расходов по разделу 0700 в общем объеме расходов городского бюджета составила 47%.

Наименование раздела, подраздела	Раздел, подраздел	2020 год	2021 год	Динамика изменения по отношению к 2020 г., %
Раздел «Образование», в т.ч.:	0700	320,1	336,2	+5
Подраздел «Дошкольное образование»	0701	117,9	118,0	-
Подраздел «Общее образование»	0702	130,5	148,4	+14
Подраздел «Дополнительное образование»	0703	54,4	50,3	-8
Подраздел «Молодежная политика и оздоровление детей»	0707	6,00	7,8	+30
Подраздел «Другие вопросы в области образования»	0709	11,3	11,7	+4

Динамика расходов по разделу «Образование» в 2020-2021 гг., млн.руб. Слайд № 17



В сфере образования бюджетные ассигнования определяются с учётом установленного законодательством распределения полномочий между органами государственной власти и органами местного самоуправления.

Из общего объема расходов на образование 276,96 млн.рублей или 82% направлены на финансовое обеспечение **муниципального задания на оказание муниципальных услуг** муниципальными бюджетными учреждениями:

- тремя дошкольными образовательными учреждениями (МБДОУ д/с № 3, МБДОУ д/с № 5, МБДОУ д/с № 6);
- двумя общеобразовательными школами (МБОУ СОШ № 1, МБОУ СОШ № 2);
- учреждениями дополнительного образования: (МБОУ ДОД «Центр внешкольной работы «Лад», МБОУ ДОД «Детско-юношеская спортивная школа», МБОУ ДОД «Детская школа искусств»).

В соответствии с «майскими» указами Президента Российской Федерации, в целях выполнения мероприятий, предусматривающих поэтапное повышение заработной платы педагогических работников образовательных учреждений, в муниципальных образовательных учреждениях в 2021 году обеспечено повышение средней заработной платы педагогических работников (показано в представленных таблицах в сравнении со среднеобластными показателями).

Основные показатели дошкольного образования			Слайд № 19
Наименование показателей	2019	2020	2021
Количество <u>пед. работников</u> , человек (среднесписочная численность)	109	100	91
Количество воспитанников, человек	1059	1015	964
Количество воспитанников на 1 <u>пед. работника</u> , человек	9,7	10	10,6
Объем расходов, тыс.руб.	127 529	117 913	118 033
Средний расход на воспитанника в год, тыс.рублей	120,4	116,2	122,4
Средняя заработная плата педагогических работников, тыс.рублей	28,920	30,234	32,867
Средняя заработная плата педагогических работников дошкольных образовательных учреждений Владимирской области, тыс.рублей	29,260	29,899	33,055

На дошкольное образование было предусмотрено 118, 033 млн.рублей, из них:

1) в рамках реализации полномочий муниципального образования:

- на выполнение муниципального задания на оказание муниципальных услуг муниципальными бюджетными учреждениями – 46 300,72 тыс. рублей;
- на проведение ремонтов дошкольных учреждений, мероприятий по обеспечению антитеррористической и пожарной безопасности учреждений– 6 730,37 тыс. рублей;
- на организацию питания дошкольников – 4 012,26 тыс. рублей;

- на обеспечение оказания услуг в электронном виде – 206,14 тыс. рублей;

2) на реализацию полномочий Владимирской области на получение общедоступного и бесплатного дошкольного образования – 60 783,65 тыс. рублей.

Численность детей, охваченных дошкольным образованием, по состоянию на 01.01.2022 составила 964 чел., по сравнению с прошлым годом численность детей в дошкольных учреждениях снизилась на 51 чел. В 2021 году на базе дошкольных учреждений функционировало 45 групп, в том числе 4 комбинированных группы и 7 групп компенсирующей направленности.

Возможность получения дошкольного образования детям в возрасте от 1,5 до 7 лет обеспечена в полном объеме.

Основные показатели общего образования			Слайд № 20
Наименование показателей	2019 год	2020 год	2021 год
Количество педагогических работников, человек (среднесписочная численность)	126	121	121
Количество обучающихся, человек	1 915	1 953	1 931
Количество обучающихся на 1 педагогического работника, человек	15,1	16,1	16,0
Объем расходов, тыс.руб.	121 780	130 524	148 416
Средний расход на обучающегося в год, тыс.рублей	63,6	66,8	76,9
Средняя заработная плата педагогических работников (без классного руководства), тыс.рублей	32,0	34,109	35,889
Средняя заработная плата педагогических работников учреждений общего образования Владимирской области (без классного руководства), тыс.рублей	31,125	31,770	33,563

На общее образование направлены бюджетные ассигнования на общую сумму 148,416 млн.рублей, из них:

1) в рамках реализации полномочий муниципального образования:

- на выполнение муниципального задания на оказание муниципальных услуг муниципальными бюджетными учреждениями, включая ежемесячное денежное вознаграждение за классное руководство педагогическим работникам муниципальных общеобразовательных организаций – 22 703,19 тыс. рублей;

- на проведение ремонтных работ в общеобразовательных учреждениях, мероприятий по обеспечению пожарной и антитеррористической безопасности учреждений – 10 310,35 тыс. рублей;

- на обеспечение оказания услуг в электронном виде – 451,88 тыс. рублей;

- на организацию питания школьников, включая бесплатное горячее питание обучающихся 1-4 классов – 11 330,08 тыс. рублей;

- на грантовую поддержку в отрасли образования лучшим учителям за достижения в педагогической деятельности – 50,00 тыс. рублей;

- на реализацию национального проекта «Образование» в общей сумме 6 836,48 тыс. рублей. В рамках национального проекта были реализованы мероприятия по созданию и обеспечению функционирования центров образования естественно-научной и технологической направленностей (2 084,70 тыс. рублей), по созданию условий для занятий физической культурой и спортом (919,54 тыс. рублей), по внедрению целевой модели цифровой образовательной среды (3 832,24 тыс. рублей);

2) в рамках реализации полномочий Владимирской области:

- на получение общедоступного и бесплатного дошкольного образования, начального общего, основного общего, среднего общего, обеспечение дополнительного образования – 96 445,65 тыс. рублей;

- на компенсацию расходов на оплату жилых помещений, отопления и освещения педагогическим работникам, а также компенсацию по оплате за содержание и ремонт жилья, услуг теплоснабжения (отопления) и электроснабжения другим категориям специалистов, работающим в образовательных организациях – 288,70 тыс. рублей.

Результат: 100% охват учащихся города (от 6,5 до 17 лет) общеобразовательными услугами.

Численность учащихся в средних общеобразовательных школах города по состоянию на 01.01.2022 составила 1 931 человек, уменьшение по сравнению с прошлым годом на 22 человека.

Основные показатели дополнительного образования				Слайд № 21
Наименование показателей	2019 год	2020 год	2021 год	
Количество педагогических работников, человек (среднесписочная численность)	36	36	36	
Количество обучающихся, человек	1 839	1 825	1 924	
Количество обучающихся на 1 педагогического работника, человек	51,1	50,7	53,4	
Объем расходов, тыс.руб.	51 724	54 381	50 296	
Средний расход на обучающегося в год, тыс.рублей	28,1	29,8	26,1	
Средняя заработная плата педагогических работников, тыс.рублей	31,603	32,373	35,213	
Средняя заработная плата педагогических работников учреждений дополнительного образования детей Владимирской области, тыс.рублей	31,743	32,259	34,885	

Исполнение бюджетных ассигнований на дополнительное образование детей в 2021 году составило 50,296 млн.рублей, их них:

- на выполнение муниципального задания на оказание муниципальных услуг муниципальными бюджетными учреждениями – 47 326,45 тыс. рублей, в том числе средства

на повышение оплаты труда работников бюджетной сферы в соответствии с «майскими» указами Президента Российской Федерации 6 560, 30 тыс. рублей;

- на ремонты образовательных учреждений дополнительного образования, обеспечение пожарной и антитеррористической безопасности учреждений – 2 312,26 тыс. рублей;

- на обеспечение занятий творчеством воспитанников детских образцовых коллективов, организацию городских мероприятий, смотров, конкурсов, – 90,76 тыс. рублей;

- на реализацию дополнительных общеобразовательных программ в рамках системы персонифицированного дополнительного образования – 567,36 тыс. рублей;

Дополнительное образование реализуется в трех учреждениях: Центр внешкольной работы «Лад», Детская школа искусств и Детско-юношеская спортивная школа.

ЦВР «Лад» – многофункциональное учреждение дополнительного образования. Численность обучающихся в 2021 году составила 1 110 человек (аналогичный показатель 2020 года – 1 088 человека).

В Детско-юношеской спортивной школе активно проводится спортивно-оздоровительная работа с детьми и подростками. В школе ведётся преподавание по 7 видам спорта: теннис, лыжные гонки, мини-футбол, плавание, греко-римская борьба, баскетбол, бокс. Количество учащихся в 2021 году составило 510 человек (аналогичный показатель 2020 года – 450 человека).

Детская школа искусств г. Радужный осуществляет обучение по дополнительным предпрофессиональным общеобразовательным программам в области искусства по видам искусств, дополнительным общеразвивающим программам в области искусств. В школе ведется обучение на трёх отделениях: художественном, музыкальном, хореографическом. Количество учащихся в 2021 году составило 304 человек (аналогичный показатель прошлого года – 287 человек).

Расходы на оздоровление детей в 2019-2021 годах						Слайд № 22
	2019 год		2020 год		2021 год	
Организация отдыха и оздоровления детей в лагерях с дневным пребыванием детей.	1,475 млн.руб.	1000 чел.	0,007 млн.руб.	50 чел.	2,056 млн.руб.	1153 чел.
Организация санаторно-курортного лечения для часто болеющих детей и семей, нуждающихся в особой заботе государства в санаториях «Мать и дитя» (приобретение путевок), оздоровление детей, находящихся в трудной жизненной ситуации	0,149 млн.руб.	3 ребенка	0,096 млн.руб.	2 ребенка	0,096 млн.руб.	2 ребенка
Организация отдыха для детей и подростков в загородном оздоровительном лагере	8,660 млн.руб.	352 чел.	5,651 млн.руб.	0	5,377 млн.руб.	67 чел.
ИТОГО:	10,284 млн.руб.		5,755 млн.руб.		7,530 млн.руб.	

Расходы городского бюджета на молодежную политику и оздоровление детей в 2021 году составили 7,74 млн. рублей, из них:

- **на оздоровление детей** – 7 529,59 тыс. рублей, включая организацию санаторно-курортного лечения – 96,0 тыс. рублей, организацию отдыха детей в лагере с дневным пребыванием – 2 056,27 тыс. рублей, организацию отдыха детей в загородном лагере – 5 377,32 тыс. рублей;
- **на проведение мероприятий по молодежной политике**, направленных на совершенствование духовно-нравственного развития и воспитания детей и молодежи, содействию их творческому и интеллектуальному развитию, вовлечению молодежи в социальную практику, развитие созидательной активности молодежи, формирование патриотического сознания, как важнейшей ценности, участие поискового отряда «Гром» в международной «Вахте памяти» – 181,10 тыс. рублей;
- **реализацию проектов-победителей конкурсантов** в сфере молодежной политики областного конкурса добровольческих проектов молодежи «Важное дело» – 30,00 тыс. рублей.

Кроме того, в рамках отрасли образования бюджетные ассигнования были направлены на другие вопросы в области образования в сумме 11,73 млн. рублей, в том числе:

- на **содержание управления образования администрации ЗАТО г. Радужный Владимирской области** – 11 139,46 тыс. рублей, включая расходы на организацию работы централизованной бухгалтерии, методического кабинета;

- на **реализацию мероприятий, направленных на повышение правовой культуры населения города** – 5,0 тыс. рублей;

- проведение мероприятий, направленных на развитие сети дошкольного, общего и дополнительного образования, в том числе **организация и участие в городских мероприятиях, смотрах, конкурсах, выставках, конференциях**, в муниципальных образовательных учреждениях – 544,97 тыс. рублей;

- на **выплату премий отличникам учебы** – 43,8 тыс. рублей.

Раздел «Культура, кинематография»

В 2021 году расходы городского бюджета по отрасли культура, кинематография исполнены в сумме 46,987 млн. рублей или 100% плановых назначений. В структуре расходов бюджета города расходы по разделу 0800 «Культура, кинематография» в 2021 году составили 6,6%.

млн. руб.

Наименование раздела, подраздела	Раздел, подраздел	2020 год	2021 год	Динамика изменения по отношению к 2020 году, %
Раздел «Культура и кинематография», в т.ч.:	0800	47,1	47,0	-
Подраздел «Культура»	0801	35,3	34,2	-3
Подраздел «Другие вопросы в области культуры, кинематографии»	0804	11,8	12,8	+8

В ЗАТО Радужный 5 муниципальных бюджетных учреждений культуры:

МБУК Культурный центр «Досуг» ЗАТО г. Радужный Владимирской области, МБУК Центр досуга молодежи ЗАТО г. Радужный Владимирской области, МБУК «Молодежный спортивно-досуговый центр» ЗАТО г. Радужный Владимирской области, МБУК Парк культуры и отдыха ЗАТО г. Радужный Владимирской области, МУК «Общедоступная библиотека» ЗАТО г. Радужный Владимирской области.

Бюджетные ассигнования городского бюджета были направлены:

- на финансовое обеспечение выполнения муниципального задания на оказание муниципальных услуг муниципальными бюджетными учреждениями – 31 534,60 тыс. рублей;

- на проведение ремонтных работ в учреждениях культуры и укрепление их материально-технической базы – 1 350,84 тыс. рублей;

- на поддержку творческих коллективов, общественных и культурных инициатив граждан в области культуры, проведение мероприятий, посвященным значимым датам, традиционных городских мероприятий и мероприятий патриотической направленности, организацию досуга детей и молодежи – 1 162,47 тыс. рублей;

- на мероприятия, направленные на совершенствование муниципального управления в сфере государственной национальной политики РФ – 104,0 тыс. рублей;

- на содержание муниципального казенного учреждения «Комитет по культуре и спорту», включая аппарат управления и централизованную бухгалтерию — 12 810,53 тыс. рублей;

- на предоставление компенсации по оплате за содержание и ремонт жилья, услуг теплоснабжения (отопления) и электроснабжения работникам культуры муниципальных учреждений, а также компенсации расходов на оплату жилых помещений, отопления и освещения педагогическим работникам муниципальных образовательных организаций дополнительного образования детей в сфере культуры – 25,3 тыс. рублей.

За 12 месяцев 2021 года **средняя заработная плата работников культуры** на территории муниципального образования составила **31 517,20 рублей** или 100,4 % к средней по Владимирской области.

Слайд № 23а

Сравнение средней заработной платы в учреждениях культуры

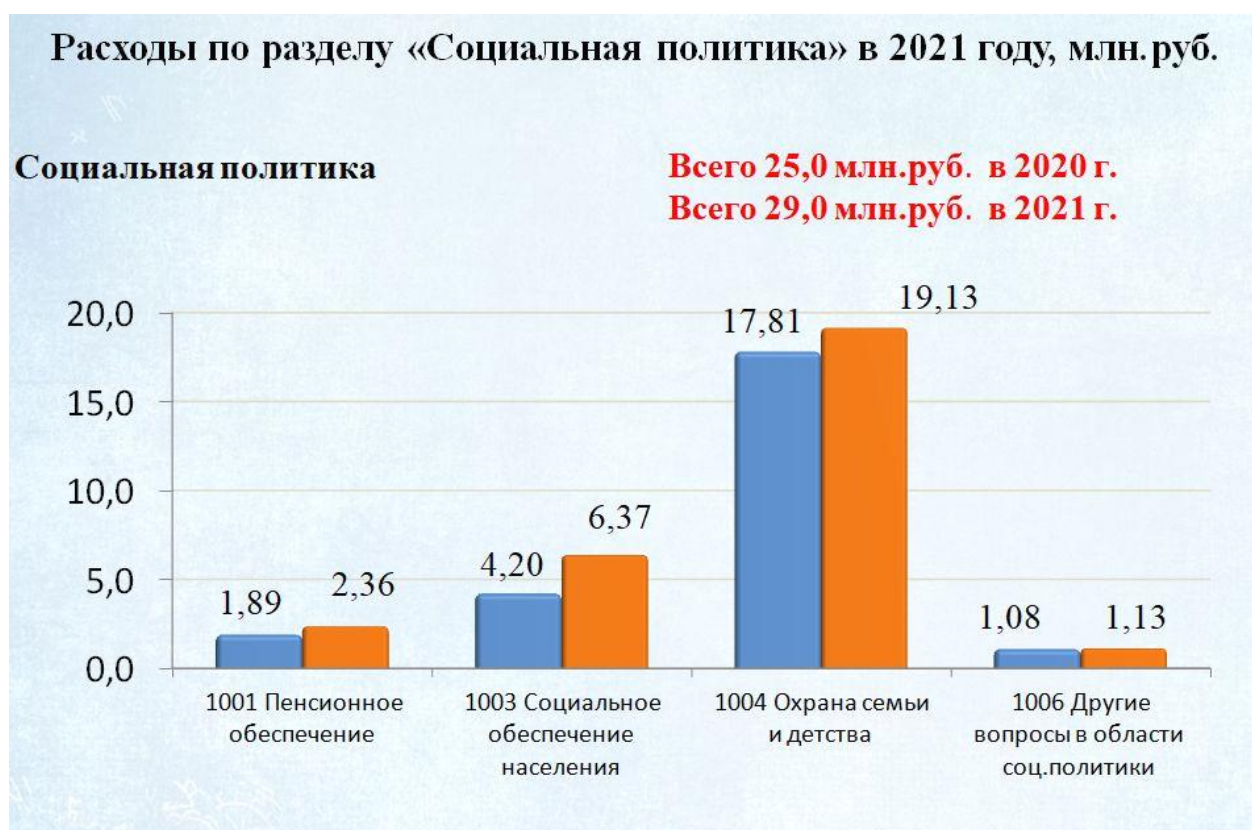
Наименование показателей	2020	2021
Количество работников культуры, человек (среднесписочная численность)	48	49
Средняя заработная плата работников культуры, тыс. рублей	28,87	31,5
Средняя заработная плата в учреждениях культуры по Владимирской области, тыс. руб.	29,57	31,4

Раздел «Социальная политика»

Расходы за 2021 год по разделу 1000 «Социальная политика» составили 28,995 млн. рублей или 92,6% плановых назначений. В структуре расходов бюджета города расходы на социальную политику составили 4%. По сравнению с 2020 годом расходы увеличились на 16%.

млн. руб.

Наименование раздела, подраздела	Раздел, подраздел	2020 год	2021 год	Динамика изменения по отношению к 2020 году, %
Раздел «Социальная политика», в т.ч.:	1000	25,0	29,0	+16
Пенсионное обеспечение	1001	1,9	2,4	+26
Социальное обеспечение населения	1003	4,2	6,4	+52
Охрана семьи и детства	1004	17,8	19,1	+7
Другие вопросы в области социальной политики	1006	1,1	1,1	-



В 2021 году за счет бюджетных ассигнований осуществлены следующие социальные расходы:

1) в рамках реализации полномочий муниципального образования:

- на выплату пенсий за выслугу лет лицам, замещавшим муниципальные должности и должности муниципальной службы ЗАТО г. Радужный Владимирской области – 2 362,92 тыс. рублей;

- на приобретению проездных билетов для студентов, пенсионеров и детей из многодетных семей – 4 513,60 тыс. рублей,

- на оснащение зданий, помещений средствами, обеспечивающими доступ инвалидов с учетом их потребностей – 11,30 тыс. рублей

- на предоставление многодетным семьям социальных выплат на приобретение жилья (1 получатель) – 1 395,87 тыс. рублей;

- на оказание социальной помощи детям и инвалидам, страдающим сахарным диабетом в тяжелой форме из семей, находящихся в трудной жизненной ситуации – 249,75 тыс. рублей

- на предоставление молодым семьям социальных выплат на приобретение жилья – 930,59 тыс. рублей (в 2020 году количество получателей – 1);

2) в рамках реализации переданных государственных полномочий Владимирской области:

- на социальную поддержку детей-инвалидов дошкольного возраста – 203,46 тыс. рублей,

- на содержание ребенка в семье опекуна и приемной семье, а также на вознаграждение, причитающееся приемному родителю – 8 420,90 тыс. рублей;

- на приобретение 3 жилых помещения детям из числа детей-сирот – 3 657,42 тыс. рублей;

- на компенсацию части родительской платы за содержание ребенка в образовательных организациях, реализующих основную общеобразовательную программу дошкольного образования – 6 124,20 тыс. рублей;

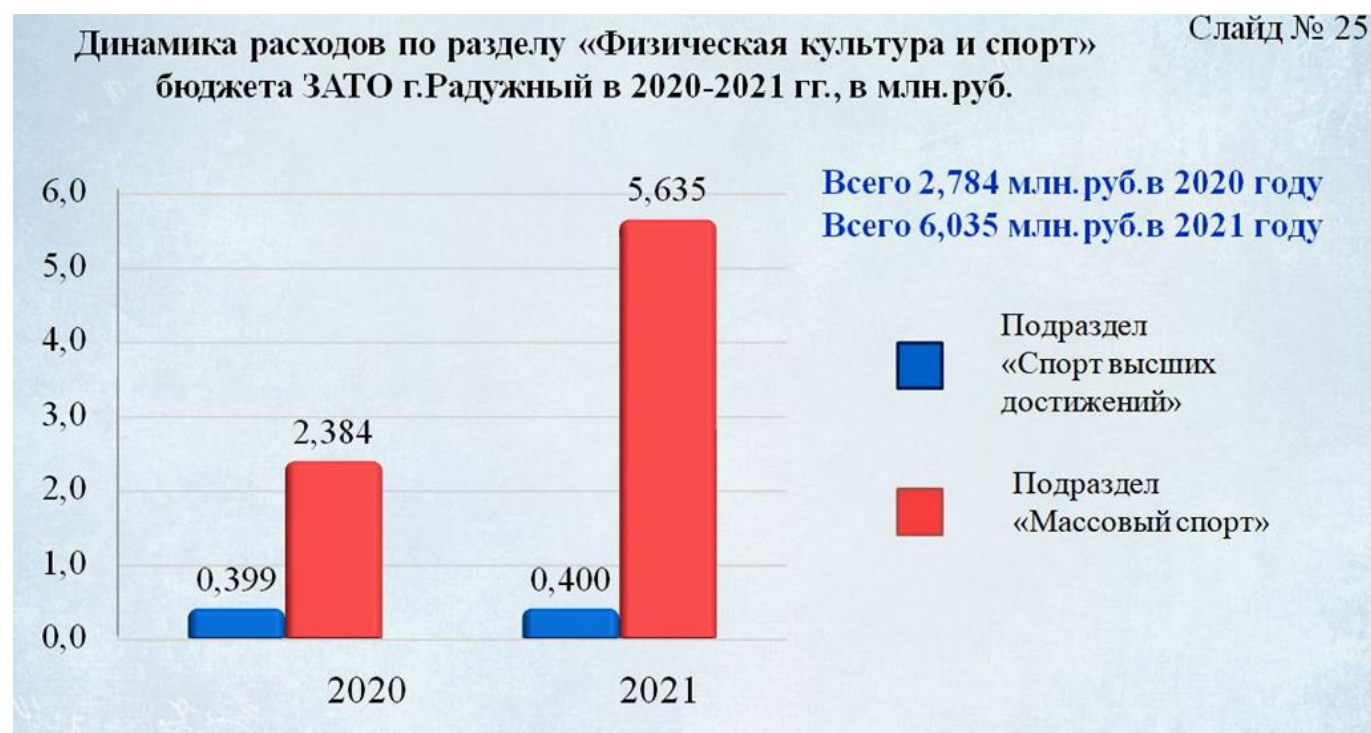
- на организацию и осуществление деятельности по опеке и попечительству (средства субвенции из областного бюджета) – 1 125,00 тыс. рублей.

Раздел «Физическая культура и спорт»

В 2021 году расходы бюджета по разделу 1100 «Физическая культура и спорт» исполнены в сумме 6,035 млн. рублей или 100% плановых назначений.

В структуре расходов бюджета города расходы по разделу 1100 «Физическая культура и спорт» в 2021 году составили 1%.

Наименование раздела, подраздела	Раздел, подраздел	2020 год	2021 год	Динамика изменения по отношению к 2020 году, %
Раздел «Физическая культура и спорт», в т.ч.:	1100	2,8	6,0	+114
Подраздел «Массовый спорт»	1102	0,4	0,4	-
Подраздел «Спорт высших достижений»	1103	2,4	5,6	+133



Расходы осуществлялись в рамках реализации муниципальной программы «**Культура, спорт и национальная политика ЗАТО г. Радужный Владимирской области**» и были направлены:

- на организацию и проведение физкультурно-массовой работы с молодежью, в образовательных учреждениях города, с работающим населением, с инвалидами, на участие сборных команд города в областных спортивно-массовых мероприятиях – 400,00 тыс. рублей;
- на финансовое обеспечение выполнения муниципального задания на оказание муниципальных услуг муниципальным бюджетным учреждением ДЮСШ в части реализации программ спортивной подготовки – 1 682,90 тыс. рублей;
- на реализацию национального проекта «Демография» – 3 952,30 тыс. рублей, в том числе на приобретение спортивного оборудования и инвентаря для приведения муниципальных учреждений спортивной подготовки в нормативное состояние (258,97 тыс. рублей), на реализацию программ спортивной подготовки в соответствии с требованиями федеральных стандартов (344,83 тыс. рублей), на содержание объектов спортивной инфраструктуры для занятий физической культурой и спортом (3 348,5 тыс. рублей).

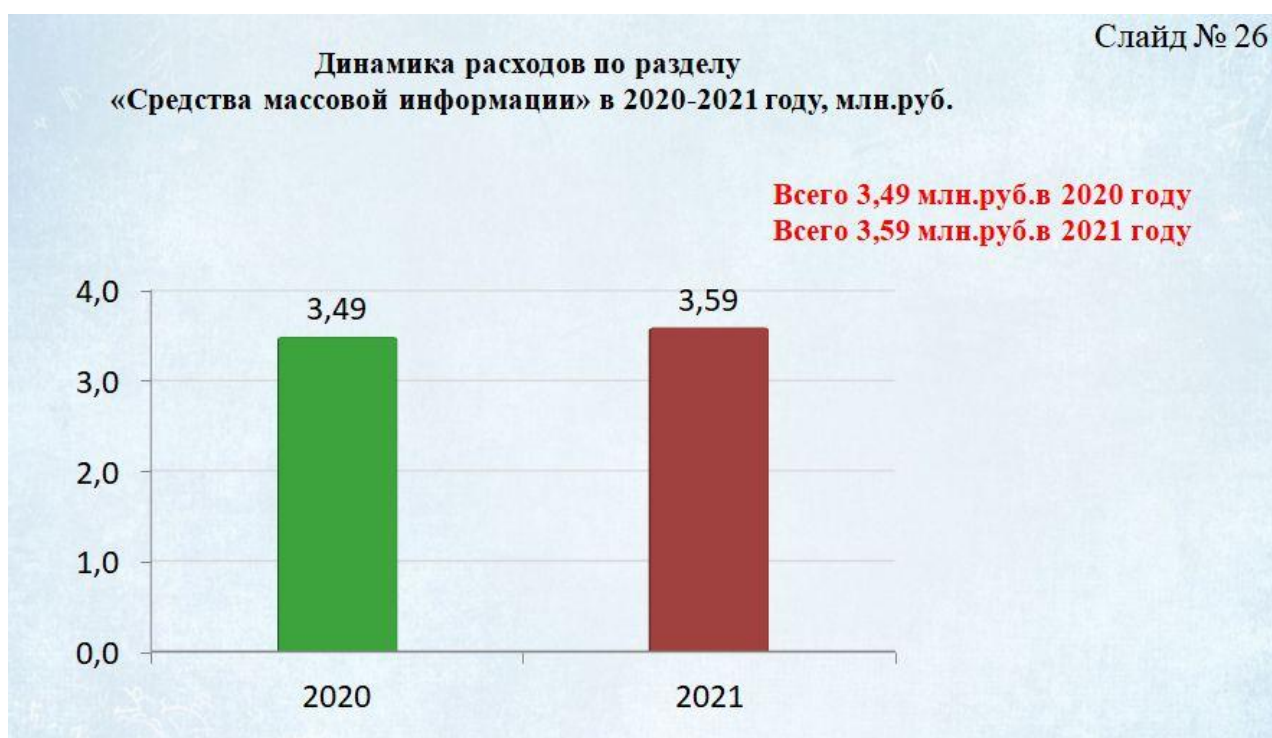
За отчетный период Комитетом по культуре и спорту совместно с Детско-юношеской спортивной школой и областными федерациями по видам спорта было проведено более 50 официальных спортивно-массовых мероприятий.

По состоянию на 1 января 2022 года:

- удельный вес населения, занимающегося физической культурой и спортом, составил 49,5% (по итогам 2020 года – 45,5%);
- подготовлено 215 спортсменов-разрядников;
- подготовлено 3 спортсменов 1 разряда;
- подготовлен 1 кандидата в мастера спорта России (в 2020 году – 3).

Раздел «Средства массовой информации»

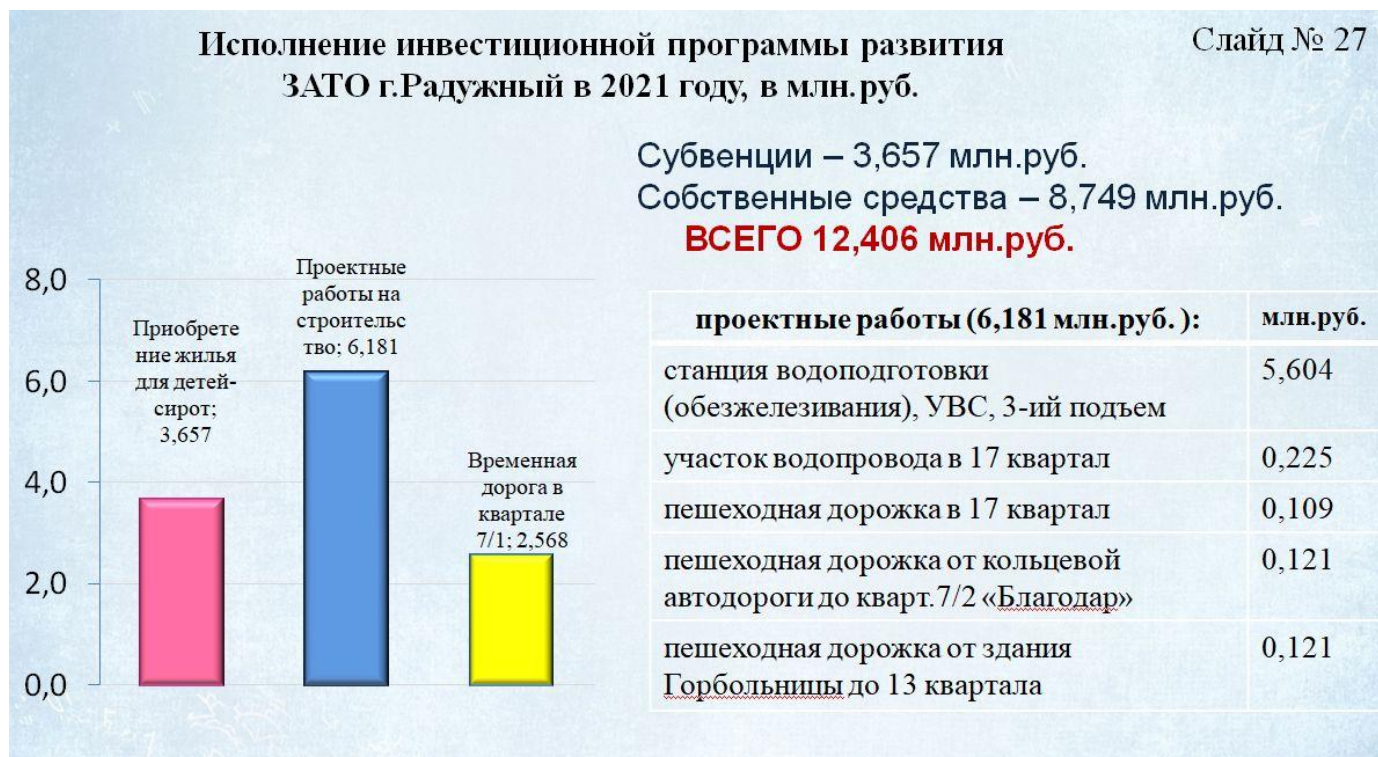
Расходы за 2021 год по разделу «Средства массовой информации» составили 3,59 млн. рублей или 100% плановых назначений. Исполнение в 2021 году увеличилось относительно 2020 года на 3%.



Наименование раздела, подраздела	Раздел, подраздел	2020 год	2021 год	Динамика изменения по отношению к 2020 году, %
Раздел «Средства массовой информации»	1200	3,5	3,6	+3

Расходы по данному разделу направлены на опубликование правовых актов органов местного самоуправления в средствах массовой информации.

Исполнение адресной инвестиционной программы развития



На реализацию программной части адресной инвестиционной программы развития города в 2021 году было направлено 12,406 млн. рублей. Исполнение бюджетных ассигнований составило 64%.

По сравнению с 2020 годом инвестиционные расходы городского бюджета выросли на 8,5 млн. рублей, то есть более чем в 3 раза.

В рамках выполнения адресной инвестиционной программы в 2021 году:

- 1) приобретены три квартиры для детей сирот – 3 657,42 тыс. рублей;
- 2) проведены проектно-изыскательские работы на строительство станции водоподготовки на территории УВС третьего подъема – 5 603,96 тыс. рублей, участка водопровода в 17 квартале – 225,00 тыс. рублей, пешеходных дорожек в 17 квартал, от кольцевой автодороги до Благодара, от городской поликлиники до 13 квартала на общую сумму 351,00 тыс. рублей;
- 3) построена временная дорога в 7/1 квартале – 2 568,55 тыс.рублей.

Низкий процент исполнения адресной инвестиционной программы обусловлен:

- нарушением установленных муниципальным контактом сроков выполнения части работ на проектно-изыскательские работы на строительство объекта: «Станция водоподготовки на территории УВС третьего подъема в ЗАТО г. Радужный Владимирской области» в связи с необходимостью получения положительного заключения государственной экспертизы;

- размещением в декабре 2021 года извещения о проведение электронного аукциона на конструктивно-технологическое обследование централизованной системы водоотведения со сроком определения поставщика в январе 2022 года.

Сведения об исполнении национальных проектов

Слайд № 29

Нацпроект 2021 «Демография»/ «Спорт-норма жизни», тыс.руб.

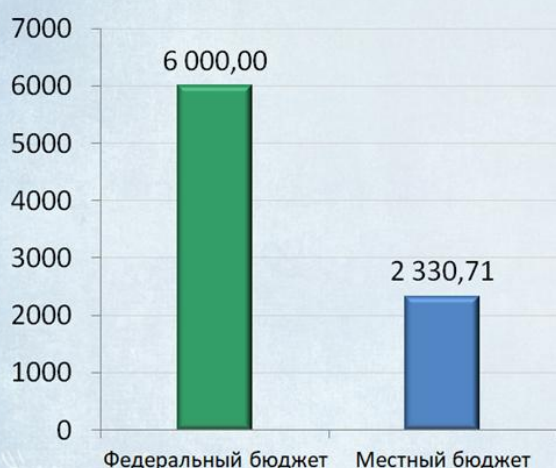


Общая сумма 3 952,29 тыс. руб.

- Содержание объектов спортивной инфраструктуры для занятия физкультурой и спортом (оплата земельного налога и налога на имущество, коммунальных услуг)
- Приобретение путевок для спортсменов
- Приобретение спортивного оборудования и инвентаря для МБОУ ДО «Детско-юношеская спортивная школа»

Слайд № 30

Нацпроект 2021 «Безопасные и качественные дороги», тыс.руб.



Общая сумма 8 330,71 тыс.руб.

Выполнен текущий ремонт 9126 квадратных метров дорожного покрытия кольцевой автомобильной дороги вокруг 1-го квартала

Слайд № 32

Нацпроект 2021 «Образование», тыс.руб.



Общая сумма 6 836,48 тыс.руб.

Региональные проекты:
«Современная школа» 2 084, 7 тыс.руб.,
«Успех каждого ребенка» 919,54 тыс.руб.,
«Цифровая образовательная среда» 3 832,24 тыс.руб.

Приобретено оборудование (цифровые лаборатории, цифровые микроскопы, робототехнические наборы, оргтехника, ноутбуки, компрессор), а также спортивный инвентарь. Произведена замена оконных блоков (витражей) в спортивном зале школы №2

Расходы по публичным нормативным обязательствам в 2021 году

Наименование публичного нормативного обязательства	План на 2021год, в руб.	Фактически исполнено (с учетом изм.) в 2021 году, в руб.
Субвенции на социальную поддержку детей-инвалидов дошкольного возраста	203 500,00	203 457,30
Субвенции на компенсацию части родительской платы за присмотр и уход за детьми в образовательных организациях, реализующих образовательную программу дошкольного образования	6 124 200,00	6 124 200,00
Субвенции на содержание ребенка в семье опекуна и приемной семье, а также вознаграждение, причитающееся приемному родителю	5 000 000,00	4 664 971,47
ИТОГО	11 327 700,00	10 992 628,77

Справочно: некоторые понятия и термины

- **Администратор доходов бюджета** - органы государственной власти, органы местного самоуправления, органы управления государственными внебюджетными фондами, ЦБ РФ, а также бюджетные учреждения, созданные органами государственной власти и органами местного самоуправления, осуществляющие в соответствии с законодательством РФ контроль за правильностью исчисления, полнотой и своевременностью уплаты, начисление, учет, взыскание и принятие решений о возврате (зачете) излишне уплаченных (взысканных) платежей, пеней и штрафов по ним, являющихся доходами бюджетов бюджетной системы РФ.
- **Безвозмездные поступления** - это финансовая помощь из бюджетов других уровней (межбюджетные трансферты), от физических и юридических лиц.
- **Главный распорядитель бюджетных средств (ГРБС)** - орган государственной власти (местного самоуправления), орган управления государственным внебюджетным фондом, или наиболее значимое учреждение науки, образования, культуры и здравоохранения, напрямую получающий(ее) средства из бюджета и наделенный правом распределять их между подведомственными распорядителями и получателями бюджетных средств
- **Государственный (муниципальный) долг** - обязательства публично-правового образования по полученным кредитам, выпущенным ценным бумагам, предоставленным гарантиям перед третьими лицами.
- **Государственные и муниципальные займы** - это денежные ресурсы, привлекаемые для покрытия дефицита соответствующего бюджета от физических и юридических лиц, иностранных государств, международных финансовых

организаций на основании заключаемых договоров, по которым возникают долговые обязательства РФ, субъекта РФ, муниципального образования как заемщиков или гарантов погашения займов (кредитов) другими заемщик.

- **Государственная (муниципальная) программа** - система мероприятий и инструментов государственной политики, обеспечивающих в рамках реализации ключевых государственных функций достижение приоритетов и целей государственной политики в сфере социально-экономического развития и безопасности.
- **Дефицит** - превышение расходов бюджета над его доходами.
- **Дотации** - межбюджетные трансферты, предоставляемые на безвозмездной и безвозвратной основе без установления направлений и (или) условий их использования.
- **Источники финансирования дефицита бюджета** - средства, привлекаемые в бюджет для покрытия дефицита (кредиты банков, кредиты от других уровней бюджетов, кредиты финансовых международных организаций, ценные бумаги, иные источники).
- **Индекс потребительских цен** - один из видов индексов цен, созданный для измерения среднего уровня цен на товары и услуги (потребительской корзины) за определённый период в экономике.
- **Межбюджетные трансферты** - это средства одного бюджета бюджетной системы РФ, перечисляемые другому бюджету бюджетной системы РФ.
- **Налоговые доходы** – поступления в бюджет от уплаты налогов, установленных Налоговым кодексом РФ.
- **Национальная экономика** – (с точки зрения как раздел расходов бюджета) аккумулирует расходы, связанные с руководством, управлением, оказанием услуг, а также предоставлением государственной поддержки в целях развития отраслей национальной экономики: сельского хозяйства, транспорта и дорожного хозяйства.
- **Неналоговые доходы** – поступления от уплаты пошлин и сборов, установленных законодательством РФ и штрафов за нарушение законодательства.
- **Прогноз социально-экономического развития** - документ, содержащий систему научно-обоснованных представлений о направлениях и результатах социально-экономического развития Российской Федерации на прогнозируемый период (среднесрочный или долгосрочный).
- **Прожиточный минимум** - это стоимостная величина достаточного для обеспечения нормального функционирования организма человека, сохранения его здоровья, набора продуктов питания, а также минимального набора непродовольственных товаров и минимального набора услуг, необходимых для удовлетворения основных социальных и культурных потребностей лица.
- **Профицит** - превышение доходов над расходами бюджета.
- **Публичные нормативные расходные обязательства** - публичные обязательства перед физическим лицом, подлежащие исполнению в денежной форме в установленном соответствующим законом, иным нормативным правовым актом размере или имеющие установленный порядок его индексации.
- **Расходные обязательства** - это возникающие на основе закона, иного нормативного правового акта, договора или соглашения обязанности публично-правового образования или действующего от его имени бюджетного учреждения

предоставить физическому или юридическому лицу, иному публично-правовому образованию средства из соответствующего бюджета.

- **Реестр расходных обязательств** - используемый при составлении проекта бюджета, свод (перечень) законов, иных нормативных правовых актов, муниципальных правовых актов, обуславливающих публичные нормативные обязательства и (или) правовые основания для иных расходных обязательств с указанием соответствующих положений (статей, частей, пунктов, подпунктов, абзацев) законов и иных нормативных правовых актов с оценкой объёмов бюджетных ассигнований, необходимых для исполнения включённых в реестр обязательств.
- **Субвенция** - бюджетные средства, предоставляемые бюджету другого уровня бюджетной системы РФ на безвозмездной и безвозвратной основах на осуществление определенных целевых расходов, возникающих при выполнении полномочий РФ, переданных для осуществления органам государственной власти другого уровня бюджетной системы РФ.
- **Субсидия** - бюджетные средства, предоставляемые бюджету другого уровня бюджетной системы РФ, в целях софинансирования расходных обязательств, возникающих при выполнении полномочий органов местного самоуправления по вопросам местного значения.

Информация для контактов:

***Финансовое управление администрации ЗАТО г.Радужный
Владимирской области***

Индекс: 600910

Город: Радужный

Улица: квартал 1

Дом: 55, а/я 5

Телефон: 8 (49254) 3-56-23,

www: <http://raduzhnyi-city.ru/>

e-mail: rdg-gorfo@mail.ru