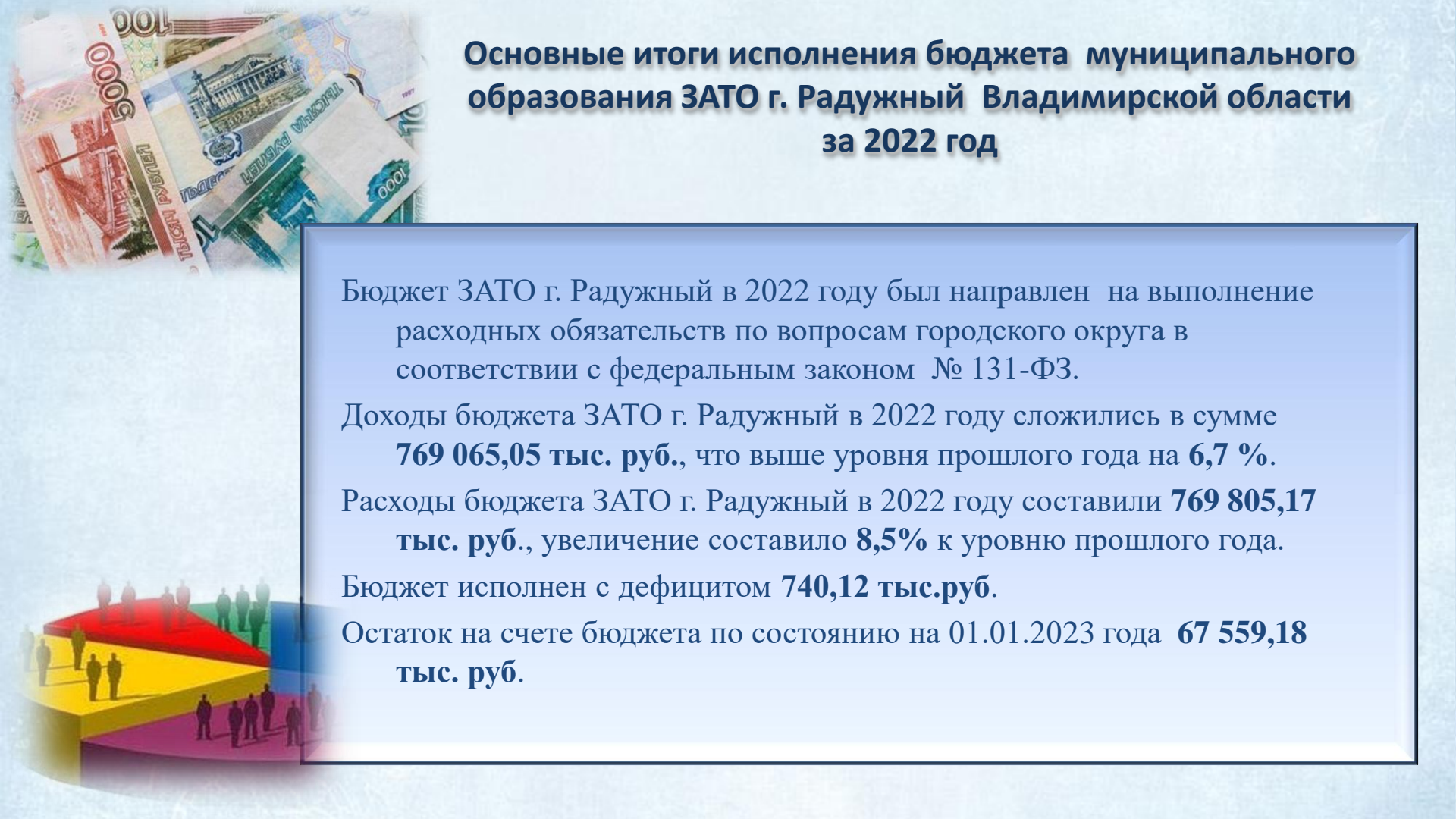




**Отчет для граждан
об исполнении бюджета ЗАТО
г.Радужный за 2022 г.**





Основные итоги исполнения бюджета муниципального образования ЗАТО г. Радужный Владимирской области за 2022 год

Бюджет ЗАТО г. Радужный в 2022 году был направлен на выполнение расходных обязательств по вопросам городского округа в соответствии с федеральным законом № 131-ФЗ.

Доходы бюджета ЗАТО г. Радужный в 2022 году сложились в сумме **769 065,05 тыс. руб.**, что выше уровня прошлого года на **6,7 %**.

Расходы бюджета ЗАТО г. Радужный в 2022 году составили **769 805,17 тыс. руб.**, увеличение составило **8,5%** к уровню прошлого года.

Бюджет исполнен с дефицитом **740,12 тыс.руб.**

Остаток на счете бюджета по состоянию на 01.01.2023 года **67 559,18 тыс. руб.**

Основные итоги исполнения бюджета муниципального образования ЗАТО г.Радужный Владимирской области за 2022г.

млн.руб.

Показатели	Остаток на 01.01.2022	Доходы		Расходы		Дефицит(-), профицит(+)		Остаток на 01.01.2023
		План 26.12.2022	факт	План 26.12.2022	факт	план	факт	факт
Всего	68,2 в т.ч:	765,9	769,0	784,5	769,8	-18,6	-0,74	67,5 в т.ч:
Собственные доходы бюджета	66,0							66,7
Целевые средства	2,2							0,8

Доходы бюджета ЗАТО г.Радужный

Доходы бюджета

Налоговые доходы

Поступления от уплаты налогов, установленных Налоговым кодексом РФ:

- налог на доходы физических лиц;
- акцизы;
- налоги на совокупный доход (упрощенная система налогообложения, ЕНВД, за патент, единый сельхозналог),
- налоги на имущество (на имущество и транспортный с физ.лиц, земельный)
- госпошлина

Неналоговые доходы

Поступления доходов от использования муниципального имущества;

- платежи за пользование природными ресурсами;
- доходы от оказания платных услуг и компенсации затрат;
- доходы от продажи материальных и нематериальных активов;
- штрафы, санкции, возмещение ущерба
- иные неналоговые платежи

Безвозмездные поступления

Безвозмездные поступления от других бюджетов бюджетной системы РФ, (межбюджетные трансферты), безвозмездные поступления от организаций и граждан

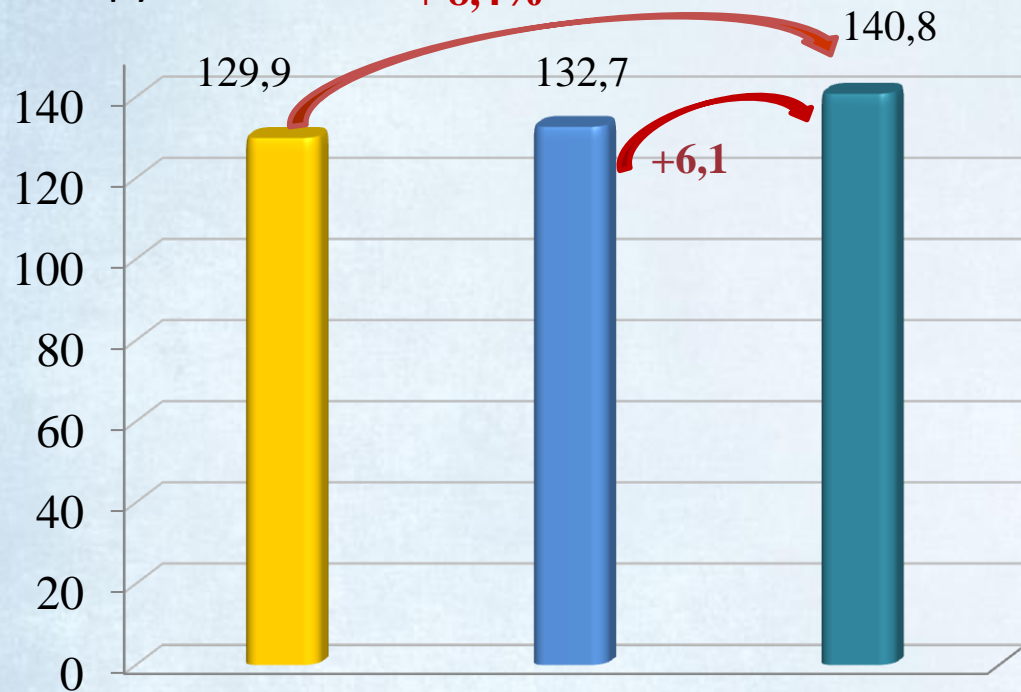
Доходная часть бюджета ЗАТО г.Радужный за 2022 г.

млн.руб.

Наименование	Исполнение 2021 года	Уточненный план на 26.12.2022	Исполнение 2022 года	Динамика изменения по отношению к 2021 г. %
Налоговые и неналоговые доходы	158,7	157,2	165,9	+ 4,6
Дотации	312,3	346,7	346,7	+ 11,0
Субсидии	54,9	54,9	50,4	- 8,2
Субвенции	181,0	181,0	193,06	+ 11,6
Иные МБТ	15,1	15,3	15,3	+ 0,7
Итого доходов	720,7	765,9	765,1	- 0,4 %

Динамика налоговых доходов в 2021-2022 годах

млн.руб.



Увеличение поступлений налоговых доходов (10,9 млн.руб.)

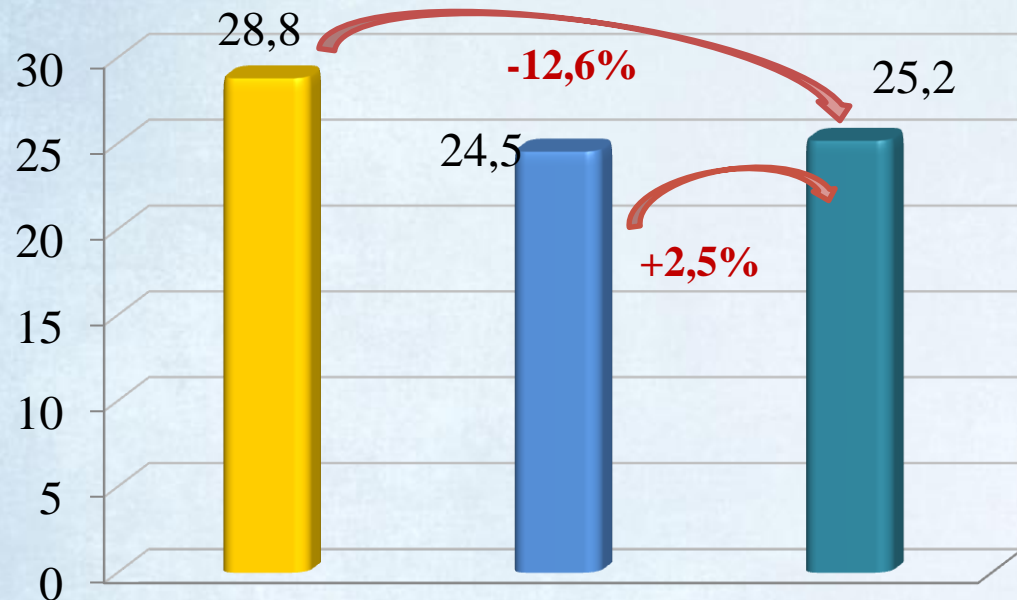
связано:

с улучшением налоговой дисциплины, ростом средней заработной платы по организациям, расположенным на территории города, ростом доходности налогоплательщиков, проведением процедуры по определению кадастровой стоимости объектов капитального строительства, увеличением численности работников на ООО «Владимирский стандарт» на 904 человека (по состоянию на 31.12.2022 на предприятии числились 3 956 человек).

■ Исполнение 2021 г. ■ Уточненный план на 26.12.2022 ■ Исполнение 2022 г.

Динамика неналоговых доходов в 2021-2022 годах

млн.руб.



■ Исполнение 2021 г.

■ Уточненный план на 26.12.2022

■ Исполнение 2022 г.

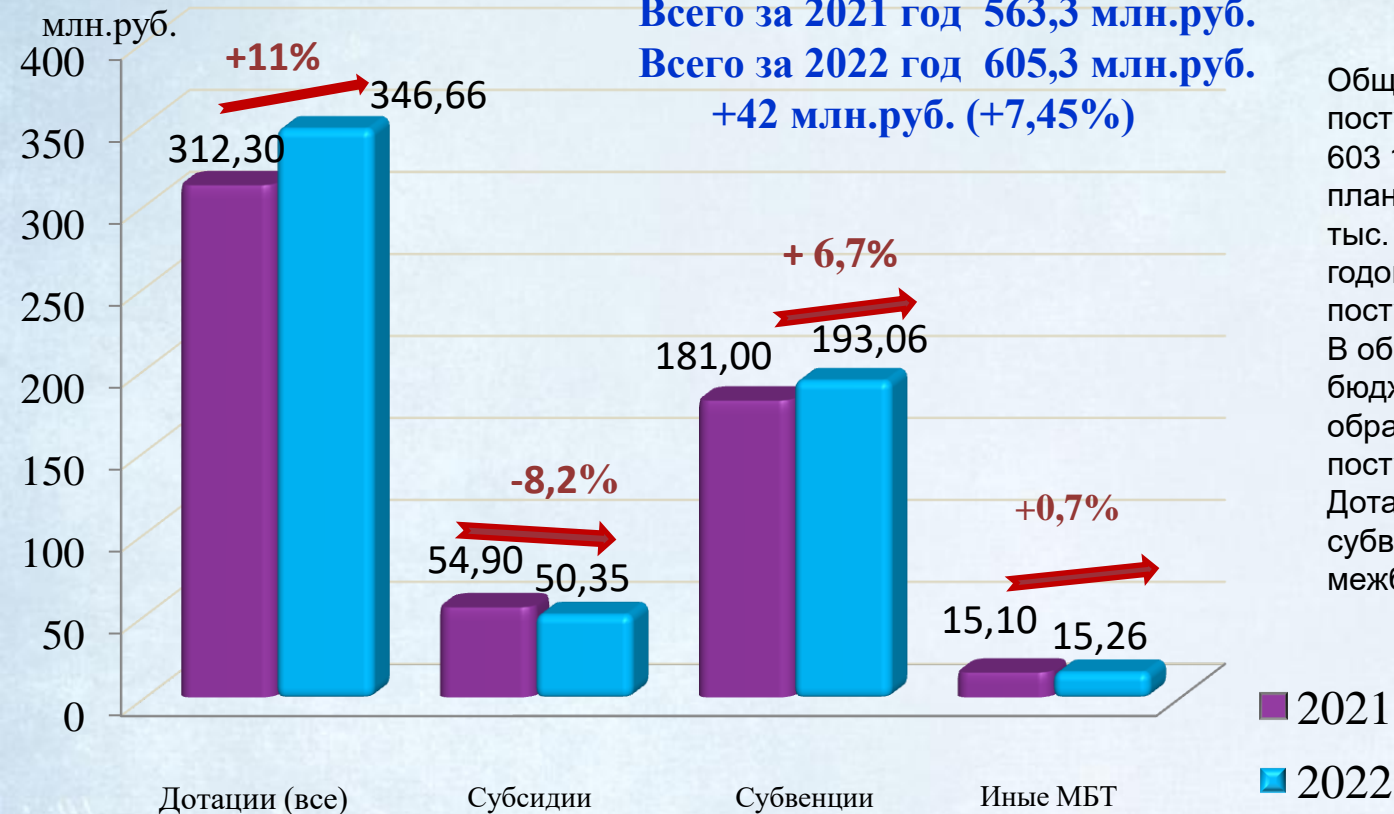
Уменьшение поступлений неналоговых доходов (-3,64 млн .руб.) связано:

- С уменьшением поступлений платежей за нарушение законодательства Российской Федерации о контрактной системе в сфере закупок товаров, работ, услуг для обеспечения государственных и муниципальных нужд на 83,1%.
- С остающейся задолженностью в бюджет ЗАТО г. Радужный по аренде за земельные участки и муниципальное имущество (основные должники-физлица)

Динамика безвозмездных поступлений в 2021-2022 годах

Всего за 2021 год 563,3 млн.руб.
Всего за 2022 год 605,3 млн.руб.
+42 млн.руб. (+7,45%)

Общая сумма безвозмездных поступлений за 2022 год составила 603 118,94 тыс. рублей или 99% планового показателя (608 719,22 тыс. рублей). По сравнению с 2021 годом объем безвозмездных поступлений увеличился на 7,45%. В общей структуре доходов бюджета муниципального образования безвозмездные поступления занимают долю 78,4%. Дотации 57,3%, субсидии 8,3%, субвенции 32%, иные межбюджетные трансферты 2,4% .

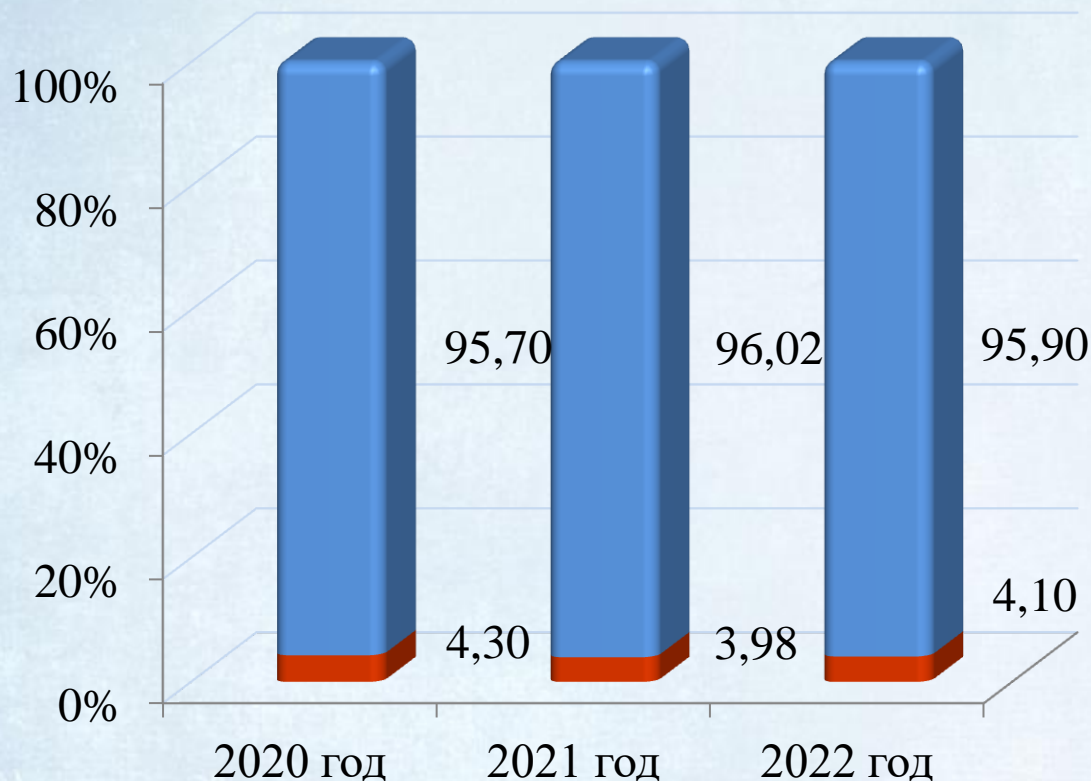


Расходы бюджета по разделам бюджетной классификации в 2022 г.

Всего расходов: 769,81 млн.руб.



Доля расходов муниципальных программ в бюджете ЗАТО г.Радужный в 2020-2022 гг.



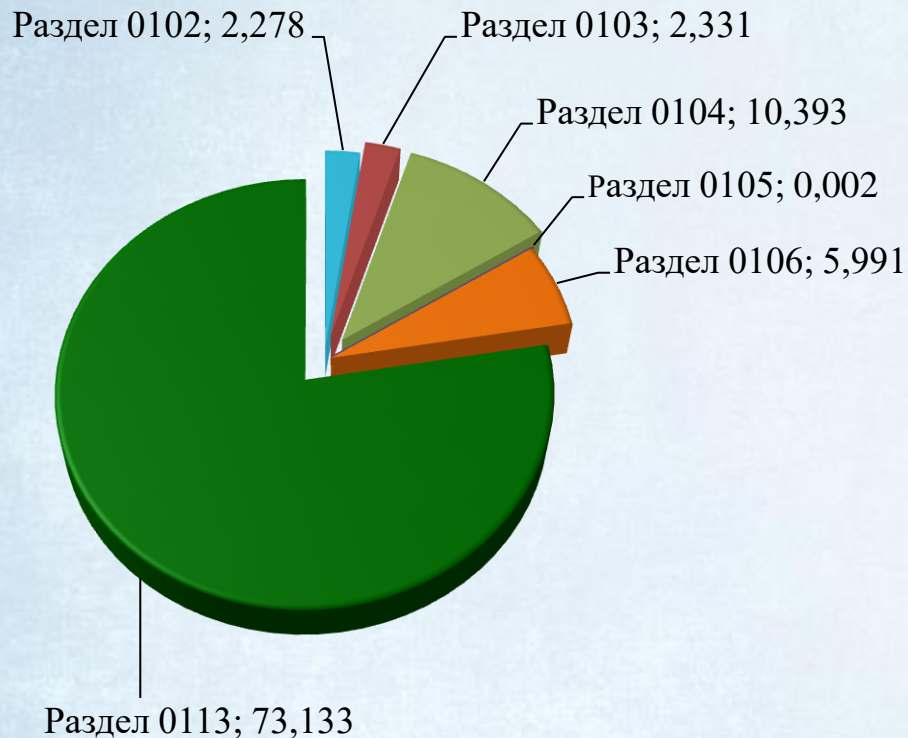
В 2022 году действовали 17 муниципальных программ, расходы по которым по итогам года составили **738,2 млн. руб.** или 95,9% всего объема расходов бюджета ЗАТО г.Радужный. Непрограммные расходы составили **31,6 млн.руб.**

- Расходы по муниципальным программам
- Непрограммные расходы

Расходы по публичным нормативным обязательствам в 2022 году

Наименование публичного нормативного обязательства	План на 2022 год, в руб.	Фактически исполнено (с учетом изм.) в 2022 году, в руб.
Социальная поддержка детей-инвалидов дошкольного возраста	206 300,00	260 000,00
Субвенции на компенсацию части родительской платы за присмотр и уход за детьми в образовательных организациях, реализующих образовательную программу дошкольного образования	5 614 884,00	5 870 400,00
Субвенции на содержание ребенка в семье опекуна и приемной семье, а также вознаграждение, причитающееся приемному родителю	9 846 000,00	9 102 946,09
ИТОГО	12 277 184,00	13 708 244,99

Раздел «Общегосударственные вопросы» в 2022 г., млн.руб.



0102 – Глава города

0103 – Совет народных депутатов

0104 – администрация

0105 – обеспечение полномочий по составлению списков кандидатов в присяжные заседатели

0106 – финансовое управление

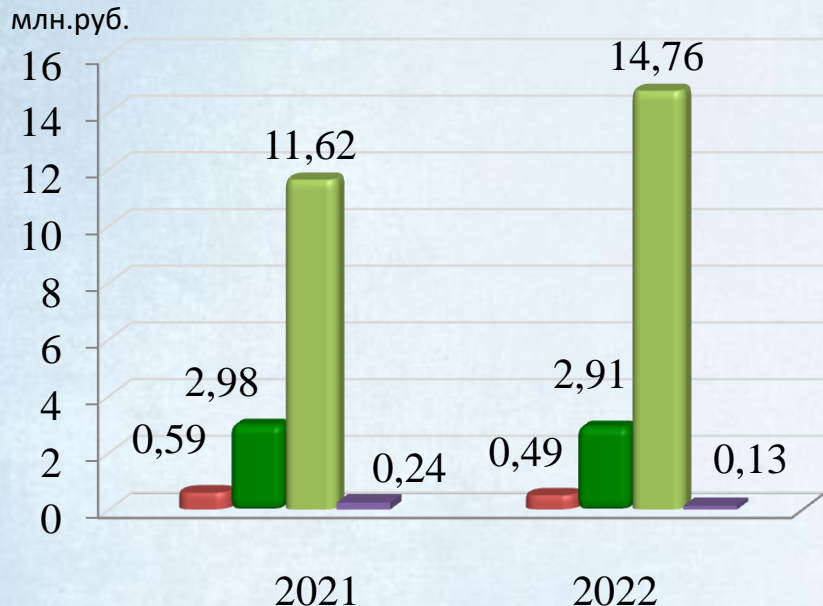
0113 – МКУ «УАЗ», КУМИ, многофункциональные (многопрофильные) центры, членские взносы в ассоциации МО

Расходы на решение общегосударственных вопросов в 2022 году составили 94 160,64 тыс. рублей, что выше уровня 2021 года на 6,6%. Такое увеличение обусловлено:

- индексацией денежного содержания работников органов местного самоуправления на 3,6% и 5% с 01.01.2022;
- индексацией должностных окладов работников муниципальных казенных учреждений на 3,6% с 01.01.2022;
- выплатой поощрения муниципальной управленческой команды за достижение показателей деятельности органов исполнительной власти Владимирской области за счет межбюджетного трансферта из федерального бюджета.

Доля расходов по разделу 0100 в общем объеме расходов бюджета ЗАТО г.Радужный составила 12,2%.

Раздел «Национальная безопасность и правоохранительная деятельность» в 2021-2022 гг.



■ 0304 Органы юстиции

■ 0309 Гражданская оборона

■ 0310 Защита населения и территории от ЧС природного и техногенного характера, пожарная безопасность

■ 0314 Другие вопросы в области национальной безопасности и правоохранительной деятельности

Расходы бюджета ЗАТО г.Радужный по разделу 0300 «Национальная безопасность и правоохранительная деятельность» за 2022 год составили **18 285,76 тыс.руб.**, что составляет в общем объеме расходов бюджета ЗАТО **2,2%**.

0304 Органы юстиции - осуществление переданных полномочий Российской Федерации по государственной регистрации актов гражданского состояния (содержание ЗАГС)

0309 Гражданская оборона - содержание муниципального казенного учреждения «Управления по делам гражданской обороны и чрезвычайным ситуациям ЗАТО г. Радужный Владимирской области» со штатной численностью – 4 человека.

0310 Защита населения и территории от ЧС природного и техногенного характера, пожарная безопасность – в т.ч. поддержание в рабочем состоянии резервной автономной газодизельной теплоэлектростанции – 3 000,00 тыс. руб., вывоз снега, очистка крыш от наледей – 803,02 тыс.руб., работы по ремонту канализационного коллектора в 3-ем квартале 7 982,53 тыс. руб.

0314 Другие вопросы в области национальной безопасности и правоохранительной деятельности – деятельность добровольной народной дружины, борьба с наркоманией, профилактика злоупотребления алкоголем, профилактика мошенничества

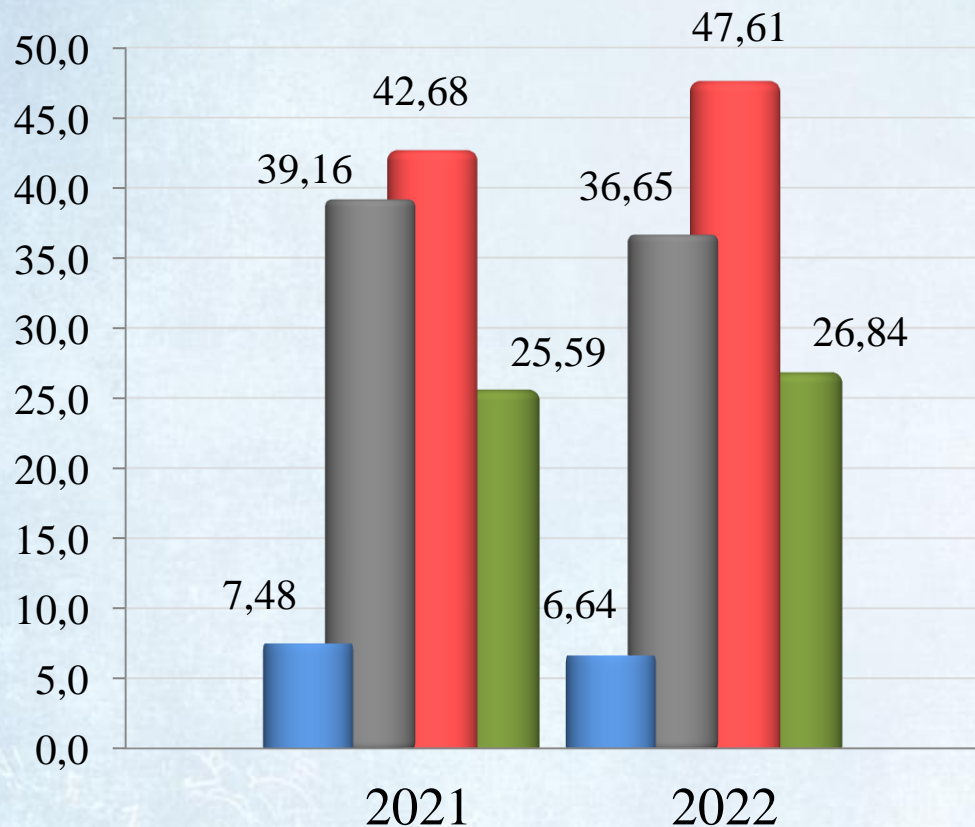
Структура расходов раздела «Национальная экономика» в 2022 г. в разрезе муниципальных программ, в млн.руб.



Расходы по разделу 04 «Национальная экономика» составили в 2022 году **84,84 млн. руб.**, по сравнению с 2021 годом расходы увеличились на 15,65 млн. руб. или на 22,6%.

Доля расходов по разделу 04 «Национальная экономика» в общем объеме расходов бюджета ЗАТО г.Радужный составила 11%. Наибольший удельный вес в расходах по данному разделу (81%) занимает подраздел **0409 «Дорожное хозяйство»**. Расходы по МП «**Развитие пассажирских перевозок на территории ЗАТО г. Радужный Владимирской области**» в сумме 20,0 млн.руб. были направлены на приобретение двух автобусов для МУП «АТП ЗАТО г. Радужный». Деньги по МП «**Информатизация на территории ЗАТО г. Радужный Владимирской области**» были израсходованы на техническую поддержку официального сайта, покупку и продление лицензий программного обеспечения, покупку и ремонт компьютерного оборудования

Расходы по разделу «Жилищно-коммунальное хозяйство» в 2021-2022 гг., млн.руб.



Расходы бюджета ЗАТО г.Радужный по разделу 05 «Жилищно-коммунальное хозяйство» за 2022 год составили **117,73 млн. руб.**, по сравнению с 2021 годом они увеличились на **5,65 млн. руб.** или на 2,5%.

Доля расходов по разделу 05 «Жилищно-коммунальное хозяйство» в общем объеме расходов бюджета ЗАТО г.Радужный составила **15,3%**.

■ 0501 Жилищное хозяйство

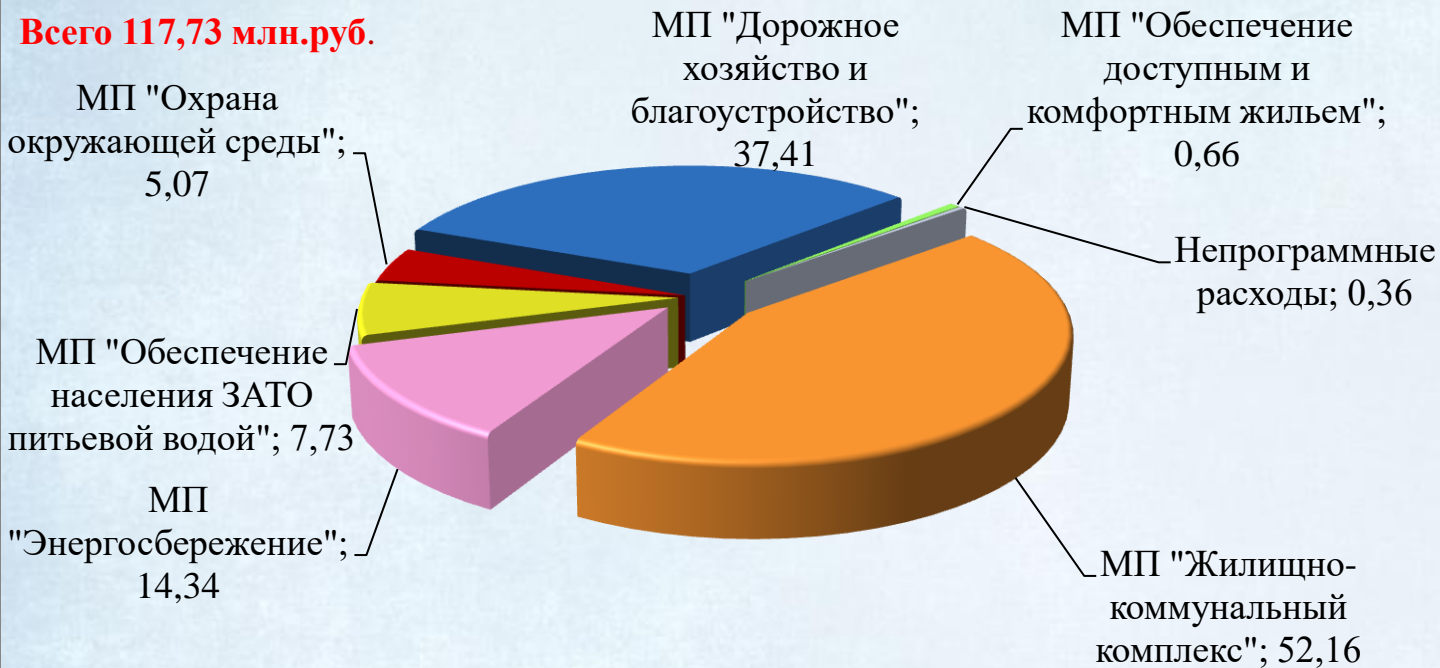
■ 0502 Коммунальное хозяйство

■ 0503 Благоустройство

■ 0505 Другие вопросы в области жилищно-коммунального хозяйства

Структура расходов в жилищно-коммунальном хозяйстве в разрезе муниципальных программ за 2022 год, в млн.руб.

Всего 117,73 млн.руб.



Расходы по подразделу **0501 «Жилищное хозяйство»** осуществлялись в рамках реализации мероприятий следующих муниципальных программ:

1) «Энергосбережение и повышение надёжности энергосбережения в топливно-энергетическом комплексе на территории ЗАТО г. Радужный Владимирской области» – замена счетчиков учета электроэнергии в муниципальных квартирах на сумму 36,93 тыс. рублей (расходы 2021 года – 19,54 тыс. рублей);

2) «Обеспечение доступным и комфортным жильем населения на территории ЗАТО г. Радужный Владимирской области» – строительство социального жилья и приобретение жилых помещений для граждан, нуждающихся в улучшении жилищных условий (ПИР на строительство многоквартирного дома в 9 квартале) на сумму 666,79 тыс. рублей (расходы в 2021 году отсутствовали);

3) «Жилищно-коммунальный комплекс на территории ЗАТО г. Радужный Владимирской области» на общую сумму 5 932,85 тыс. рублей, в том числе:

- на обслуживание и ремонт объектов муниципального жилищного фонда, включая взносы на капитальный ремонт общего имущества многоквартирных домов в части муниципального жилья, обслуживание пожарной сигнализации в муниципальных общежитиях, ремонтные работы в муниципальных помещениях многоквартирных жилых домах и блоков в муниципальных общежитиях;

- средства для внесения управляющим организациям платы за содержание и ремонт незаселенных муниципальных помещений жилого фонда (разница в тарифах) – 868,71 тыс. рублей (расходы 2021 года – 1 111,87 тыс. рублей);

- средства на обеспечение незаселенных муниципальных помещений коммунальными услугами – 1 193,09 тыс. рублей (расходы 2021 года – 1 311,02 тыс. рублей).

По сравнению с исполнением 2021 года (7 477,89 тыс. рублей) расходы по подразделу 0501 уменьшились на 841,32 тыс. рублей или на 11,3%. Снижение расходов в отчетном году обусловлено, в том числе, уменьшением площадей муниципальных помещений в многоквартирных домах города (площадь муниципального жилья на 01.01.2022 – 26 730 кв. м.; - на 01.01.2023 – 25 815 кв. м.).

Расходы по подразделу **0502 «Коммунальное хозяйство»** в 2022 году составили 47 613,89 тыс. рублей или 98,4% плановых назначений (план – 48 401,07 тыс. рублей) и осуществлялись в рамках реализации мероприятий муниципальных программ:

- 1) «Энергосбережение и повышение надёжности энергосбережения в топливно-энергетическом комплексе на территории ЗАТО г. Радужный Владимирской области» – внесение платы концессионеру по условиям заключенных концессионных соглашений на сети холодного водоснабжения и теплоснабжения в сумме 14 302,00 тыс. рублей (расходы 2021 года – 28 445,15 тыс. рублей, снижение расходов обусловлено проведением в 2021 году ремонта кабельной линии 10 кВ);
- 2) «Жилищно-коммунальный комплекс на территории ЗАТО г. Радужный Владимирской области» в общей сумме 14 617,08 тыс. рублей, в том числе: обслуживание, текущий ремонт узлов учета на энергоресурсы на вводах в город; предоставление субсидии МУП «ЖКХ» на возмещение фактически понесенных затрат (услуги городской бани) – 3 617,00 тыс. рублей; -обслуживание и ремонт системы видеонаблюдения в городе; создание мест (площадок) для накопления твердых коммунальных отходов ; затраты при запуске тепла в многоквартирные дома города и подготовке горячей воды на ЦТП требуемых параметров в соответствии с правилами предоставления коммунальных услуг, в соответствии с решением СНД ЗАТО г. Радужный Владимирской области от 14.02.2022 № 2/11 «Об отнесении расходов тепловой энергии на расходы городского бюджета» на общую сумму 7 321,31 тыс. рублей ;

- ремонт здания городской бани – 1 270,41 тыс. рублей.

По сравнению с исполнением 2021 года (3 718,83 тыс. рублей) расходы увеличились на 10 898,25 тыс. рублей.

3) «Обеспечение населения на территории ЗАТО г. Радужный Владимирской области питьевой водой» на общую сумму 7 726,48 тыс. рублей, включая:

- содержание и обслуживание пунктов разбора воды, станции подкачки холодной воды, лабораторные исследования воды на микробиологические показатели из ЦТП; расходы на ПИРы на строительство станции водоподготовки на территории УВС III подъёма; расходы на ПИРы на строительство водопровода в 17 квартале; расходы на конструктивно-технологическое обследование второй очереди очистных сооружений северной группы.

Расходы по подразделу **0503 «Благоустройство»** в 2022 году составили 47 613,89 тыс. рублей, они осуществлялись в рамках реализации мероприятий муниципальных программ:

1) «Жилищно-коммунальный комплекс на территории ЗАТО г. Радужный Владимирской области» на общую сумму 5 133,87 тыс. рублей: на ремонтные работы в административных зданиях, на содержание и обслуживание городского кладбища;

2) «Дорожное хозяйство и благоустройство на территории ЗАТО г. Радужный Владимирской области» на общую сумму 37 410,68 тыс. рублей, в том числе:

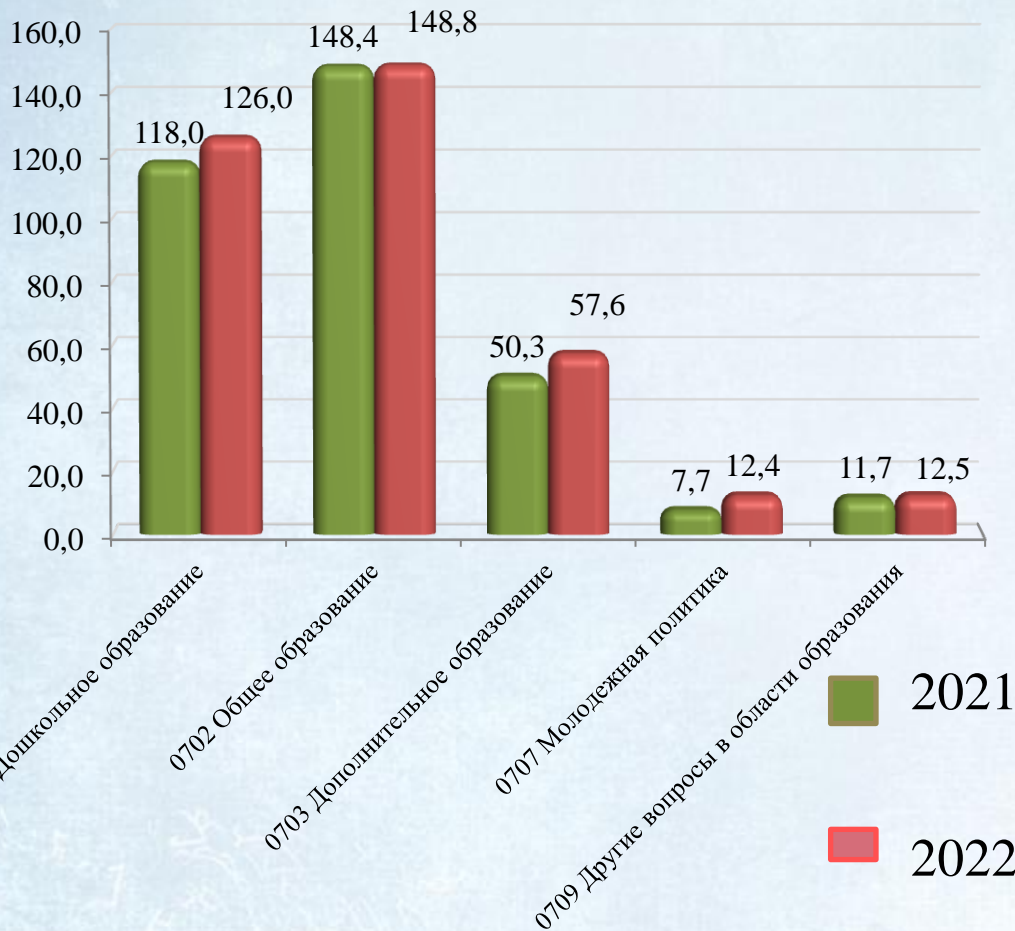
- на выполнение работ по обслуживанию и ремонту объектов благоустройства города, включая содержание ливневой канализации, установку малых архитектурных форм, благоустройство памятных стел и других общественных объектов, подсыпка заниженных участков, завоз растительного грунта и прочие подобные работы; на строительство пешеходной дорожки в 17 квартале, на ремонта пешеходных дорожек города, на обеспечение деятельности учреждения МКУ «Дорожник» (участок по обслуживанию и содержанию объектов благоустройства);

на обслуживание сетей наружного освещения на территории города, включая расходы на электроэнергию; на разработку проектно-сметной документации на строительство сетей наружного освещения; на работы по благоустройству 2 дворовых территорий и общественной территории около памятной стелы в 9 квартале города – 6 577,14 тыс. рублей, в том числе в рамках реализации национального проекта «Жилье и городская среда» – 4 611,40 тыс. рублей. Выполнены работы по благоустройству 6 дворовых территорий и общественной территории в городском парке); 3) «Охрана окружающей среды на территории ЗАТО г. Радужный Владимирской области» в сумме 5 069,34 тыс. рублей – на содержание и обслуживание полигона ТБО со штатной численностью 8 единиц.

Расходы по подразделу **0505 «Другие вопросы в области жилищно-коммунального хозяйства»** в 2022 году составили 26 835,46 тыс. рублей или 99,2% плановых назначений. Расходы осуществлялись:

- 1) в рамках реализации мероприятий муниципальной программы «Жилищно-коммунальный комплекс на территории ЗАТО г. Радужный Владимирской области» в сумме 26 476,67 тыс. рублей на обеспечение выполнения функций, возложенных на МКУ «Городской комитет муниципального хозяйства ЗАТО г. Радужный» со штатной численностью 54 единицы, увеличение расходов по сравнению с 2021 годом обусловлено увеличением на 3,6% должностных окладов работников МКУ с 01.01.2022;
- 2) в рамках непрограммных расходов органов местного самоуправления в сумме 358,80 тыс. рублей на осуществление отдельных государственных полномочий по региональному государственному жилищному надзору и лицензионному контролю (численность – 1 человек)

Динамика расходов по разделу «Образование» в 2021-2022 гг., млн.руб.



Всего 336,220 млн.руб. в 2021 г.

Всего 357,250 млн.руб. в 2022 г.

Исполнение бюджетных ассигнований за 2022 год составило 357 250,08 тыс. рублей или 99,9% плановых назначений.

В структуре расходов бюджета города расходы по разделу 0700 «Образование» составляют 46,4%.

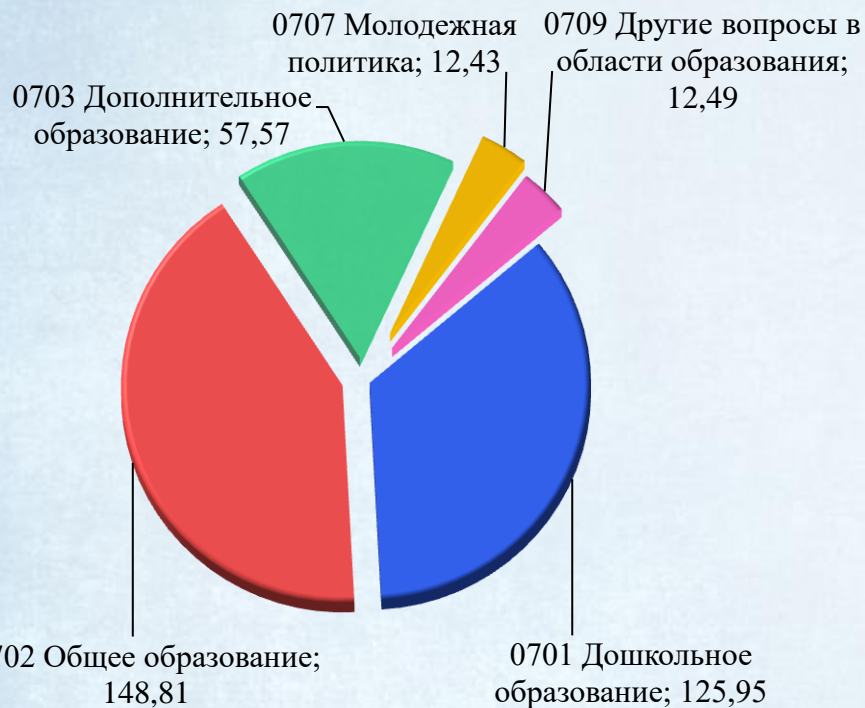
Денежные средства в сферу образования поступали как из бюджета субъекта, так и из местного бюджета, с учетом установленного законодательством распределения полномочий.

На территории ЗАТО г. Радужный осуществляют свою деятельность муниципальные бюджетные образовательные учреждения:

- дошкольные образовательные учреждения (МБДОУ д/с № 3, МБДОУ д/с № 5, МБДОУ д/с № 6);
- общеобразовательные школы (МБОУ СОШ № 1, МБОУ СОШ № 2);
- учреждения дополнительного образования: (МБОУ ДОД «Центр внешкольной работы «Лад», МБОУ ДОД «Детско-юношеская спортивная школа», МБОУ ДОД «Детская школа искусств»).

Структура расходов по разделу «Образование» в 2022 году, млн.руб.

Всего 357,25 млн.руб.



По подразделу **0701 «Дошкольное образование»** расходы составили 125 950,84 тыс. рублей

1) в части реализации полномочий Владимирской области - обеспечение образовательного процесса за счет единой субвенции на обеспечение государственных гарантий реализации прав на получение образования, 63 071,75 тыс. рублей. Снижение расходов по сравнению с 2021 годом связано с уменьшением воспитанников на 49 человек.

2) в части реализации полномочий муниципального образования в общей сумме 62 879,09 тыс. рублей на организацию оказания услуг в электронном виде, обеспечение лицензионных требований к деятельности образовательных учреждений (ремонтные работы в дошкольных организациях, обеспечение пожарной безопасности, обеспечение охраны учреждений и др.), выполнение муниципального задания на оказание муниципальных услуг, организацию питания дошкольников.

По подразделу **0702 «Общее образование»** в 2022 году исполнены бюджетные ассигнования на общую сумму 148 807,99 тыс. рублей

1) в части реализации полномочий Владимирской области в - обеспечение образовательного процесса за счет единой субвенции на обеспечение государственных гарантий реализации прав на получение образования, 106 405,85 тыс. рублей, и на компенсацию расходов на оплату жилых помещений, отопления и освещения педагогическим работникам

2) в части реализации полномочий муниципального образования в общей сумме 42 110,04 тыс. рублей на организацию оказания услуг в электронном виде, грантовую поддержку в отрасли образования лучшим учителям за достижения в педагогической деятельности, укрепление материально-технической базы муниципальных образовательных организаций, - обеспечение лицензионных требований к деятельности образовательных учреждений (ремонтные работы в школах, обеспечение пожарной безопасности, обеспечение охраны учреждений и др.), выполнение муниципального задания на оказание муниципальных услуг, создание условий для занятий физической культурой и спортом, ежемесячное денежное вознаграждение за классное руководство, организацию питания школьников, включая обеспечение бесплатным горячим питанием обучающихся 1-4 классов.

По подразделу **0703 «Дополнительное образование детей»** расходы составили 57 573,18 тыс. рублей, это расходы на: организацию оказания услуг в электронном виде, мероприятия, связанные с обеспечением лицензионных требований к деятельности образовательных учреждений и укреплением материально-технической базы, включая ремонтные работы, выполнение муниципального задания на оказание муниципальных услуг, на реализацию дополнительных общеобразовательных программ в рамках системы персонализированного дополнительного образования, на создание условий для занятий творчеством воспитанников детских образцовых коллективов, организацию досуга для детей.

По подразделу **0707 «Молодежная политика»** расходы составили 12 430,23 тыс. рублей и были направлены на организацию санаторно-курортного лечения (приобретение путевок в рамках программы «Мать и дитя») 97,30 тыс. рублей, организацию отдыха детей в загородном лагере 9 555,09 тыс. рублей, организацию отдыха детей в лагере с дневным пребыванием – 2 196,34 тыс. рублей. Также на организацию:

- мероприятий, направленных на создание условий для социальной адаптации детей из многодетных семей и семей, оказавшихся в трудной жизненной ситуации, мероприятий для семей с детьми, включая проведение городских тематических праздников, акций для детей и молодежи, создание условий для занятия творчеством воспитанников детских образцовых коллективов, организацию досуга подростков и детей, мероприятий, направленных на формирование и развитие гражданской ответственности и патриотизма молодежи, воспитание уважения к историческому и культурному наследию, и др.

По подразделу **0709 «Другие вопросы в области образования»** исполнено 12 487,84 тыс. рублей, расходы направлены на содержание централизованной бухгалтерии, методического кабинета в составе управления образования администрации ЗАТО г. Радужный Владимирской области (штатная численность 23 единицы) – 10 119,31 тыс. рублей, содержание ОМСУ – управления образования администрации ЗАТО г. Радужный Владимирской области (3 штатных единицы) – 1 966,08 тыс. рублей, организацию и участие в городских мероприятиях, смотрах, конкурсах, выставках, конференциях, в муниципальных образовательных учреждениях, премии отличникам учебы, предоставление компенсации расходов педагогическим работникам, работающим в муниципальных образовательных организациях, проживающим в муниципальных общежитиях

Основные показатели дошкольного образования

Наименование показателей	2020	2021	2022
Количество пед.работников, человек (среднесписочная численность)	100	91	88
Количество воспитанников, человек	1015	964	915
Количество воспитанников на 1 пед.работника, человек	10	10,6	10,4
Объем расходов, тыс.руб.	117 913	118 033	125 951
Средний расход на воспитанника в год, тыс.рублей	116,2	122,4	137,7
Средняя заработная плата педагогических работников, тыс.рублей	30,234	32,867	36,290
Средняя заработная плата педагогических работников дошкольных образовательных учреждений Владимирской области, тыс.рублей	29,899	33,055	36,603

Основные показатели общего образования

Наименование показателей	2020 год	2021 год	2022
Количество педагогических работников, человек (среднесписочная численность)	121	121	110
Количество обучающихся, человек	1 953	1 931	1 909
Количество обучающихся на 1 педагогического работника, человек	16,1	16,0	17,4
Объем расходов, тыс.руб.	130 524	148 416	148 808
Средний расход на обучающегося в год, тыс.рублей	66,8	76,9	78,0
Средняя заработная плата педагогических работников (без классного руководства), тыс.рублей	34,109	35,889	39,573
Средняя заработная плата педагогических работников учреждений общего образования Владимирской области (без классного руководства), тыс.рублей	31,770	33,563	37,971

Основные показатели дополнительного образования

Наименование показателей	2020 год	2021 год	2022
Количество педагогических работников, человек (среднесписочная численность)	36	36	40
Количество обучающихся, человек	1 825	1 924	2 090
Количество обучающихся на 1 педагогического работника, человек	50,7	53,4	52,3
Объем расходов, тыс.руб.	54 381	50 296	57 573
Средний расход на обучающегося в год, тыс.рублей	29,8	26,1	27,6
Средняя заработная плата педагогических работников, тыс.рублей	32,373	35,213	38,199
Средняя заработная плата педагогических работников учреждений дополнительного образования детей Владимирской области, тыс.рублей	32,259	34,885	38,446

Расходы на оздоровление детей в 2020-2022 годах

	2020 год		2021 год		2022 год	
Организация отдыха и оздоровления детей в лагерях с дневным пребыванием детей.	0,007 млн.руб.	50 чел.	2,056 млн.руб	1153 чел.	2,2 млн.руб.	1183 чел.
Организация санаторно - курортного лечения для часто болеющих детей и семей, нуждающихся в особой заботе государства в санаториях «Мать и дитя» (приобретение путевок), оздоровление детей, находящихся в трудной жизненной ситуации	0,096 млн.руб.	2 ребенка	0,096 млн.руб.	2 ребенка	0,1 млн.руб.	2 ребенка
Организация отдыха для детей и подростков в загородном оздоровительном лагере	5,651 млн.руб.	0	5,377 млн.руб.	67 чел.	9,555 млн.руб.	208 чел.
ИТОГО:	5,755 млн.руб.		7,53 млн.руб.		11,9 млн.руб.	

Динамика расходов по разделу «Культура, кинематография» бюджета ЗАТО г.Радужный в 2021-2022 гг., в млн.руб.



В 2022 году расходы бюджета по отрасли «Культура, кинематография» исполнены в сумме 57 232,79 тыс. рублей.

Доля расходов по разделу **08 «Культура, кинематография»** в общем объеме расходов бюджета ЗАТО г.Радужный составила 7,4%.

Полномочия в сфере культуры обеспечивали 5 учреждений культуры:

МБУК Культурный центр «Досуг» ЗАТО г. Радужный Владимирской области,

МБУК Центр досуга молодежи ЗАТО г. Радужный Владимирской области,

МБУК «Молодежный спортивно-досуговый центр» ЗАТО г. Радужный Владимирской области,

МБУК Парк культуры и отдыха ЗАТО г. Радужный Владимирской области,

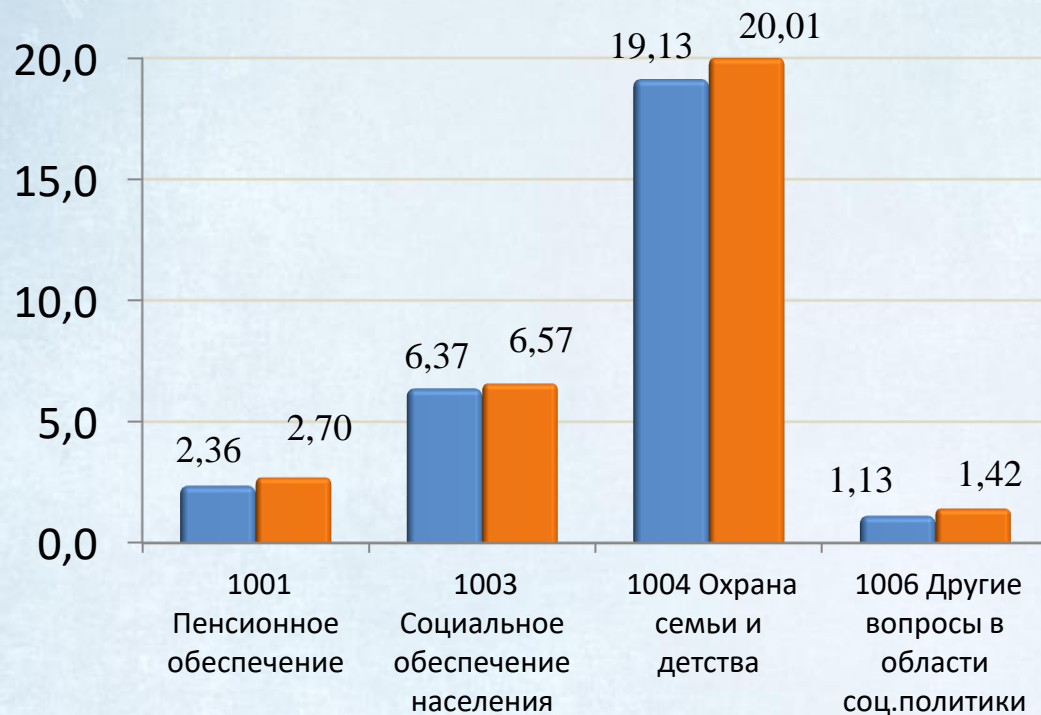
МБУК «Общедоступная библиотека» ЗАТО г. Радужный Владимирской области.

- Расходы по подразделу **0801 «Культура»** составили 43 255,45 тыс.руб., в том числе на:
- выполнение муниципального задания – 34 337,13 тыс. руб., в том числе на повышение заработной платы работников учреждений культуры 18 120,42 тыс. руб.;
 - ремонт учреждений – 2 730,85 тыс. руб.;
 - организацию и проведение городских творческих конкурсов и выставок, традиционных городских мероприятий, участие в региональных и международных конкурсах, выставках, фестивалях 3 463,29 тыс.руб.;
 - комплектование книжного фонда библиотек, внедрение информационных технологий в процесс библиотечного обслуживания – 376,09 тыс. рублей;
 - мероприятия, направленные на совершенствование муниципального управления в сфере государственной национальной политики РФ, включая проведение городских мероприятий – 1 837,98 тыс. рублей;
 - укреплением материально-технической базы учреждений культуры – 508,61 тыс. рублей.

Расходы по подразделу **0804 «Другие вопросы в области культуры, кинематографии»** составили 13 977,34 тыс. рублей и направлены на:

- содержание МКУ «Комитет по культуре и спорту», включая аппарат управления и централизованную бухгалтерию (штатная численность – 41 единица), – 13 937,73 тыс. рублей
- предоставление мер социальной поддержки (компенсации по оплате жилья и коммунальных услуг отдельным категориям граждан в сфере культуры (субсидия))– 39,60 тыс. рублей .

Расходы по разделу «Социальная политика» в 2021-2022 гг., млн.руб.



Всего 29,00 млн.руб. в 2021 г.
Всего 30,69 млн.руб. в 2022 г.

Расходы за 2022 год по разделу «Социальная политика» составили 30 696,49 тыс. руб., в общей сумме расходов бюджета это составило 4%.



2021



2022

Были произведены следующие выплаты на предоставление мер социальной поддержки:

по подразделу **1001 «Пенсионное обеспечение»** выплата пенсии за выслугу лет лицам, замещавшим муниципальные должности и должности муниципальной службы, 32 получателя, 2 362,92 тыс. руб.,

по подразделу **1003 «Социальное обеспечение населения»** приобретение проездных билетов для студентов, пенсионеров и детей из многодетных семей на общую сумму 5 083,87 тыс. руб; оснащение зданий, помещений средствами, обеспечивающими доступ инвалидов с учетом их потребностей на сумму 980,86 тыс. руб., социальная помощь детям и инвалидам, страдающим сахарным диабетом в тяжелой форме из семей, находящихся в трудной жизненной ситуации (9 получателей), 249,52 тыс. руб., социальная поддержка детей-инвалидов дошкольного возраста (14 получателей) 260,00 тыс. руб.,

по подразделу **1004 «Охрана семьи и детства»:** предоставление молодым семьям социальных выплат на приобретение жилья (1 получатель) – 961,46 тыс. рублей; содержание ребенка в семье опекуна и приемной семье, а также вознаграждение, причитающееся приемному родителю – 9 102,94 тыс. руб., приобретение 3 жилых помещений детям из числа детей-сирот – 4 030,00 тыс. руб., компенсацию части родительской платы за содержание ребенка в образовательных организациях, реализующих основную общеобразовательную программу дошкольного образования – 5 911,60 тыс. рублей ;

по подразделу **1006 «Другие вопросы в области социальной политики»** на реализацию переданных государственных полномочий по организации и осуществлению деятельности по опеке и попечительству– 1 416,20 тыс. рублей

Динамика расходов по разделу «Физическая культура и спорт» бюджета ЗАТО г.Радужный в 2021-2022 гг., в млн.руб.



Всего 6,035 млн.руб.в 2021 году

Всего 6,01 млн.руб.в 2022 году



За отчетный период Комитетом по культуре и спорту совместно с Детско-юношеской спортивной школой и областными федерациями по видам спорта было проведено более 80 официальных спортивно-массовых мероприятий.

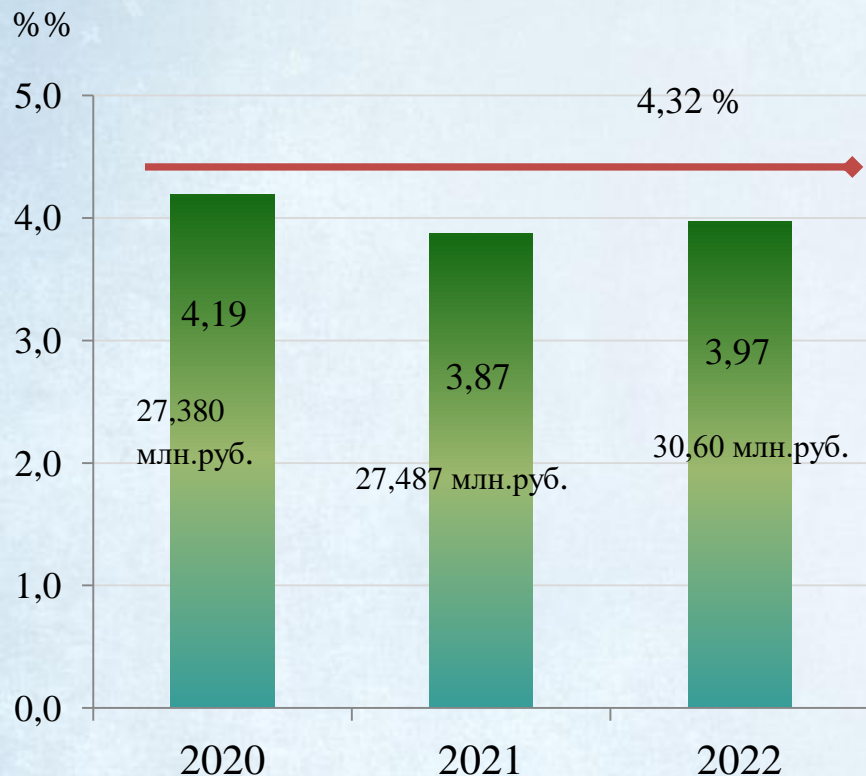
По состоянию на 1 января 2023 года:

- удельный вес населения, занимающегося физической культурой и спортом, составил 53,8% (по итогам 2021 года – 49,5%);
- подготовлено 185 спортсменов-разрядников, из них 5 спортсменов 1 разряда, 1 кандидат в мастера спорта России.

Расходы по подразделу **1103 «Спорт высших достижений»** исполнены в сумме 5 605,34 тыс. рублей или 100% плановых назначений и направлены на:

- финансовое обеспечение муниципального задания на оказание муниципальных услуг МБОУ ДО ДЮСШ на реализацию программ спортивной подготовки – 2 234,58 тыс. рублей (в 2021 году – 1 682,90 тыс. рублей);
- приобретение спортивного оборудования и инвентаря для приведения муниципальных учреждений спортивной подготовки в нормативное состояние в рамках реализации национального проекта «Демография» – 182,76 тыс. рублей, из них средства субсидии из областного бюджета – 159,0 тыс. рублей (в 2021 году аналогичные показатели 258,97 тыс. рублей и 225,3 тыс. рублей соответственно).
- на содержание объектов спортивной инфраструктуры муниципальной собственности для занятий физической культурой и спортом в рамках реализации национального проекта «Демография» за счет иного межбюджетного трансферта из областного бюджета – 3 188,0 тыс. рублей.

Динамика расходов на содержание ОМСУ и их доля в общих расходах бюджета



Норматив расходов на ОМСУ в общем объеме расходов бюджета составляет 4,32%.

По итогам 2022 года расходы на содержание ОМСУ сложились в сумме 30 599,75 тыс. рублей, что составляет 3,97% в общей сумме расходов бюджета.

Увеличение расходов по сравнению с 2021 годом обусловлено повышением денежного вознаграждения в 1,05 раза и в 1,036 раза на основании Указов Губернатора Владимирской области и выплатой поощрения муниципальной управленческой команды.

Утвержденная штатная численность работников органов местного самоуправления за 2022 год по отношению к 2021 году не изменилась и составила 48 человек.

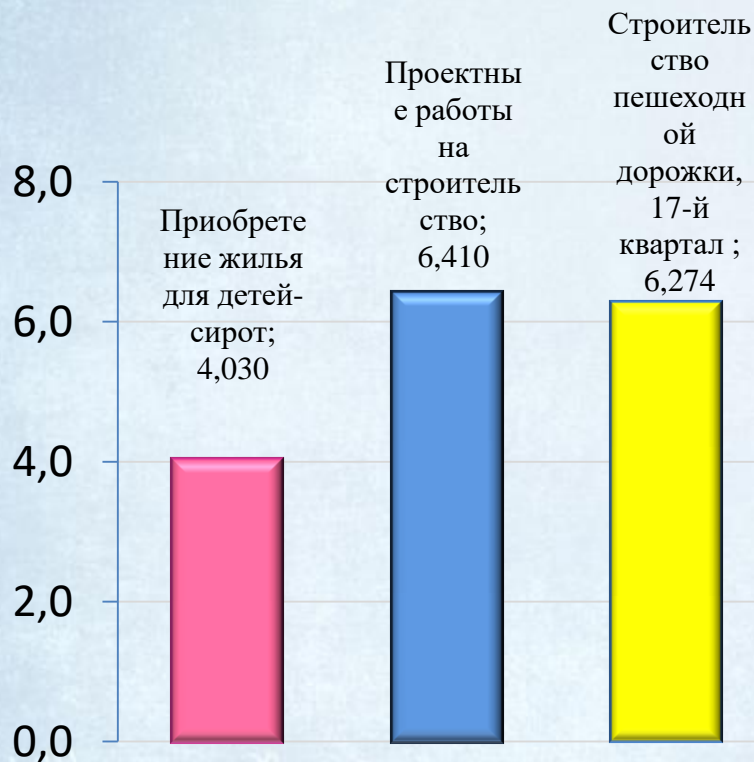
■ Объем расходов на содержание ОМСУ, в % к общему объему расходов бюджета

Исполнение инвестиционной программы развития ЗАТО г.Радужный в 2022 году, в млн.руб.

Федеральные субвенции – 4,030 млн.руб.

Собственные средства – 12,684 млн.руб.

ВСЕГО 16,714 млн.руб.



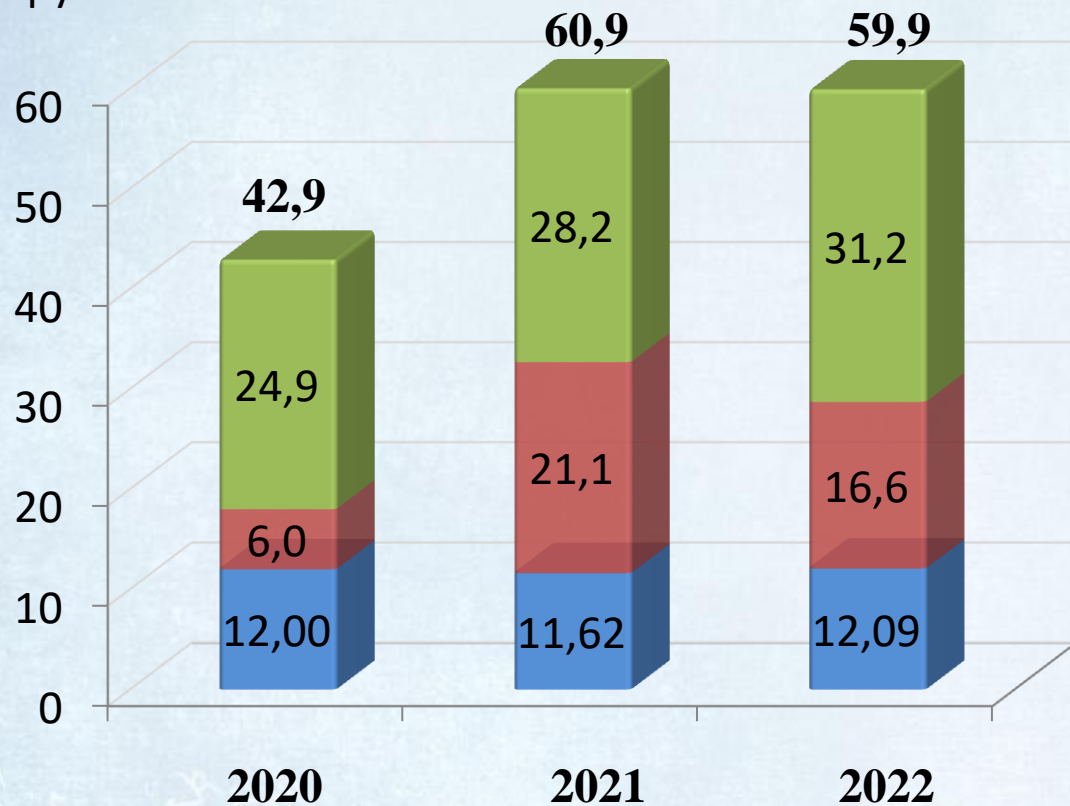
проектные работы (6,41 млн.руб.):

млн.руб.

Проектно-изыскательские работы (ПИР) станции водоподготовки (обезжелезивания), УВС, 3-ий подъем	3,224
ПИР участка водопровода в 17 квартале	2,289
ПИР строительства многоквартирного дома в 9 квартале	0,100
Разработка проектно-сметной документации (РПСД) по устройству наружного освещения (перекресток ЗАО Электрон – дорога к проходной ФКП ГЛП Радуга)	0,030
РПСД по устройству наружного освещения автостоянки за кольцевой автодорогой напротив д.19 3 квартала	0,100
РПСД по устройству наружного освещения проезда от западного участка кольцевой автодороги у д.19 до д.28 3 квартала	0,667

Дорожный фонд

млн.руб.



В результате вложения средств обеспечено функционирование 30 км дорог местного значения и выполнен ремонт 2,03 км дорог.

- Другие собственные доходы
- Субсидии и иные МБТ областного бюджета
- Налоговые и неналоговые доходы (акцизы на ГСМ, трансп.налог)

Информация для контактов



**Финансовое управление администрации ЗАТО
г.Радужный Владимирской области**

Индекс: 600910

Город: Радужный

Улица: квартал 1

Дом: 55, а/я 5

Телефон: 8 (49254) 3-56-23,

факс: 8 (49254) 3-25-71

www: <http://raduzhnyi-city.ru/>

e-mail: rdg-gorfo@mail.ru